

Ungeprüfter Halbjahresbericht

für den Zeitraum
vom 1. Oktober 2009
bis zum 31. März 2010

GIP InvestWorld - Anlagefonds nach Luxemburger Recht -

(« Fonds commun de placement à compartiments multiples » gemäß Teil I des Luxemburger Gesetzes vom 20. Dezember 2002 über Organismen für gemeinsame Anlagen)

Der **GIP InvestWorld** besteht derzeit aus vier Teilfonds:

GIP InvestWorld - International Portfolio
GIP InvestWorld - Europe Portfolio
GIP InvestWorld - Special Portfolio
GIP InvestWorld - Zeit und Wert
GIP InvestWorld - Ökoselekt (fusioniert zum 31.03.2010)

Inhaltsverzeichnis	Seite
Informationen an die Anteilinhaber	2
Management und Verwaltung	3
<u>Teilfonds GIP InvestWorld – International Portfolio</u>	
Vermögensaufstellung des Teilfonds	4
Wertpapierkategorie-Übersicht des Teilfonds	7
Branchen-Übersicht des Wertpapiervermögens des Teilfonds	8
Länder-Übersicht des Wertpapiervermögens des Teilfonds	9
<u>Teilfonds GIP InvestWorld – Europe Portfolio</u>	
Vermögensaufstellung des Teilfonds	10
Wertpapierkategorie-Übersicht des Teilfonds	12
Branchen-Übersicht des Wertpapiervermögens des Teilfonds	13
Länder-Übersicht des Wertpapiervermögens des Teilfonds	14
<u>Teilfonds GIP InvestWorld – Special Portfolio</u>	
Vermögensaufstellung des Teilfonds	15
Wertpapierkategorie-Übersicht des Teilfonds	18
Branchen-Übersicht des Wertpapiervermögens des Teilfonds	19
Länder-Übersicht des Wertpapiervermögens des Teilfonds	20
<u>Teilfonds GIP InvestWorld – Zeit und Wert</u>	
Vermögensaufstellung des Teilfonds	21
Wertpapierkategorie-Übersicht des Teilfonds	23
Branchen-Übersicht des Wertpapiervermögens des Teilfonds	24
Länder-Übersicht des Wertpapiervermögens des Teilfonds	25
<u>Teilfonds GIP InvestWorld – Ökoselekt</u>	
Vermögensaufstellung des Teilfonds	26
Ertrags- und Aufwandsrechnung des Teilfonds	28
Vermögensentwicklung des Teilfonds	28
Wertpapierkategorie-Übersicht des Teilfonds	29
Branchen-Übersicht des Wertpapiervermögens des Teilfonds	30
Länder-Übersicht des Wertpapiervermögens des Teilfonds	31
Verwaltungsvergütung der gruppeneigenen Zielfonds	32
Konsolidierung des GIP InvestWorld	32
Erläuterungen zum ungeprüften Halbjahresbericht	33
Entwicklung der Madoff-geschädigten Zielfonds	38
Verwaltungsvergütung der gruppenfremden Zielfonds (ungeprüft)	40

Informationen an die Anteilinhaber

Die jährlich geprüften Jahresberichte werden spätestens 4 Monate nach Ablauf eines jeden Geschäftsjahres und die ungeprüften Halbjahresberichte spätestens 2 Monate nach Ablauf der ersten Hälfte des Geschäftsjahres veröffentlicht.

Das Geschäftsjahr des Fonds beginnt am 1. Oktober eines jeden Jahres und endet am 30. September des darauf folgenden Jahres.

Zeichnungen können nur auf Basis des jeweils gültigen Verkaufsprospektes und des jeweils gültigen vereinfachten Verkaufsprospektes (nebst Anhängen) sowie mit dem zuletzt erschienenen Jahresbericht und, wenn der Stichtag des letzteren länger als acht Monate zurückliegt, zusätzlich mit dem jeweils aktuellen Halbjahresbericht, erfolgen.

Die Berichte sowie der jeweils gültige Verkaufsprospekt (nebst Anhängen) und der jeweils gültige vereinfachte Verkaufsprospekt sind bei der Depotbank, der Verwaltungsgesellschaft und den Zahl- und Informationsstellen kostenlos erhältlich.

Die beigefügten Erläuterungen sind ein integraler Bestandteil dieses Berichts.

Die in diesem Bericht enthaltenen Angaben und Zahlen sind vergangenheitsbezogen und geben keinen Hinweis auf die künftige Entwicklung.

Management und Verwaltung

Verwaltungsgesellschaft

LRI Invest S.A.
1C, Parc d'activité Syrdall
L-5365 Munsbach
www.lri-invest.lu

Managing Board der Verwaltungsgesellschaft

Markus Gierke
Vorsitzender/Sprecher des Managing Board
LRI Invest S.A., Munsbach/Luxemburg

Bernd Schlichter
Mitglied des Managing Board
LRI Invest S.A., Munsbach/Luxemburg

Aufsichtsrat der Verwaltungsgesellschaft

Horst Marschall (Vorsitzender)
Mitglied des Vorstandes der
Baden-Württembergischen Bank
Stuttgart/Deutschland

Achim Koch (Stellvertretender Vorsitzender)
Vorsitzender der Geschäftsführung der
LBBW Asset Management Investmentgesellschaft mbH
Stuttgart/Deutschland

Manuel Köppel (Mitglied des Aufsichtsrates)
Landesbank Baden-Württemberg, Konzernbeteiligungen
Stuttgart/Deutschland

Register- und Transferstelle

RBC Dexia Investor Services Bank S.A.
14, Porte de France
L-4360 Esch-sur-Alzette
www.rbcdexia-is.com

Anlageberater

HWB Capital Management *)
7, Am Scheerleck
L-6868 Wecker
www.hwbcm.com

Sub-Anlageberater (seit dem 1. September 2009)

HWB Capital Management Suisse S.à r.l.
Aeschenvorstadt 71
CH-4051 Basel
www.hwbcm.ch

Depotbank

LBBW Luxemburg S.A.
10-12, Boulevard Roosevelt
L-2450 Luxemburg
www.lbbw.lu

Zahl- und Informationsstelle in Luxemburg

LBBW Luxemburg S.A.
10-12, Boulevard Roosevelt
L-2450 Luxemburg
www.lbbw.lu

Informations- und Vertriebsstelle in Luxemburg

HWB Capital Management *)
7, Am Scheerleck
L-6868 Wecker
www.hwbcm.com

in Deutschland

Landesbank Baden-Württemberg
Am Hauptbahnhof 2
D-70173 Stuttgart
www.lbbw.de

in Österreich

UniCredit Bank Austria AG
Schottengasse 6-8
A-1010 Wien
www.bankaustria.at

Steuerlicher Vertreter in Österreich

PricewaterhouseCoopers GmbH
Erdbergstrasse 200
A-1030 Wien
www.pwc.com/at

Abschlussprüfer

PricewaterhouseCoopers S.à r.l.
Réviseur d'entreprises
400, route d'Esch
L-1471 Luxemburg
www.pwc.com/lu

*) bis zum 31.01.2010 als GIP Invest S.A. firmierend

Vermögensaufstellung zum 31. März 2010 des Teilfonds GIP InvestWorld - International Portfolio

Die beigefügten Erläuterungen sind ein integraler Bestandteil dieses Halbjahresberichts.

Gattungsbezeichnung	Stück bzw. Anteile bzw. Whg. in 1.000	Bestand	Käufe/ Zugänge im Berichts- zeitraum	Verkäufe/ Abgänge im Berichts- zeitraum	Kurs	Kurswert in EUR	in % des Teilfonds vermögen	
Wertpapiere (Long)								
Handel								
Sonstige Investmentanteile								
Fidelity Fds-Eur. Aggress. Fd. Reg.Shares A (Glob.Cert.) o.N.	ANT	2.603,38		3.000,00	EUR	11,5900	30.173,14	0,04%
First St.Inv.ICVC-F.St.Gl.Em.M Acc. Units A o.N.	ANT	1.219.624,13	400.000,00	1.300.000,00	GBP	3,0644	4.186.685,20	5,84%
FMM-Fonds Inhaber-Anteile	ANT	1.004,02	2.004,02	7.000,00	EUR	340,9200	342.290,84	0,48%
HWB Gold + Silber Plus Inhaber-Anteile V o.N.	ANT	118.000,00	107.000,00	9.000,00	EUR	37,2900	4.400.220,00	6,13%
HWB Invest-HWB Immobilien Plus Inhaber-Anteile V o.N.	ANT	30.700,00	9.700,00	7.000,00	EUR	104,6000	3.211.220,00	4,48%
HWB Umb.Fd-HWB Alexandra S.Pf. Inhaber-Anteile V o.N.	ANT	143.300,00	33.000,00		EUR	99,8200	14.304.206,00	19,94%
HWB Umb.Fd-HWB Ptf Extra Plus Inhaber-Anteile V o.N.	ANT	75.000,00	13.000,00		EUR	94,2500	7.068.750,00	9,85%
HWB Umb.-HWB PORTFOLIO Plus Fd Inhaber-Anteile V o.N.	ANT	145.000,00	38.000,00		EUR	93,1000	13.499.500,00	18,82%
HWB Umb.-Victoria Strateg.Ptf. Inhaber-Anteile V o.N.	ANT	8.600,00	3.600,00		EUR	1.525,7700	13.121.622,00	18,29%
Magellan SICAV Actions au Porteur D (EUR) oN	ANT	2.000,00	2.000,00	1.000,00	EUR	1.507,2900	3.014.580,00	4,20%
M&G Inv.(1)-M&G Global Basics Reg. Shares Euro-Class A o.N.	ANT	10.000,00		10.000,00	EUR	21,2514	212.514,00	0,30%
NW Global Strategy Inhaber-Anteile V o.N.	ANT	90.000,00	68.000,00	48.000,00	EUR	44,1000	3.969.000,00	5,53%
Schroder ISF Europ.Eq.Alpha Namensanteile A Acc o.N.	ANT	2.000,00			EUR	37,2600	74.520,00	0,10%
Squad Capital - Squad Value Actions au Porteur T o.N.	ANT	700,00		5.800,00	EUR	193,3300	135.331,00	0,19%
Sonstige Wertpapiere								
Verzinsliche Wertpapiere								
UniCredit Bank Austria AG EO-FLR Security Lkd MTN 07(17)	EUR	1.300,00			%	81,4242	1.058.514,60	1,48%
Sonstige Investmentanteile								
GIP Invest FCP - Rendite Plus Actions Nom. o.N.	ANT	10.300,00			EUR	72,8400	750.252,00	1,05%
Immobilien-Investmentanteile								
KanAM US-grundinvest Fonds Inhaber-Anteile	ANT	1.839,03			USD	54,1600	73.728,37	0,10%
Schulscheindarlehen								
1,000% DZ Bank SSD Nr.6807 06/16	EUR	400,00			%	79,5581	318.232,40	0,44%
1,000% DZ Bank SSD Nr.6807 06/16	EUR	400,00			%	80,1634	320.653,60	0,45%
1,000% DZ Bank SSD Nr.6807 07/16	EUR	400,00			%	76,7987	307.194,80	0,43%
Summe Wertpapiervermögen							70.399.187,95	98,14%
Derivate								
Aktienindex-Terminkontrakte								
Nikkei 225 Stock Average Index Future SGX 10.06.10	JPY	24,00			SME	11.090,0000	29.631,01	0,04%
Devisenterminkontrakte Verkauf								
Geschlossen								
Devisenterminkontrakt Verkauf Euro US-Dollar 22-OCT-10	EUR	-600.000,00				1,3510	54.087,63	0,08%
Devisenterminkontrakt Verkauf US-Dollar Euro 22-OCT-10	USD	-895.860,00				1,3510	-63.099,48	-0,09%
Summe Derivate							20.619,16	0,03%
Bankguthaben, nicht verbriefte Geldmarktinstrumente und Geldmarktfonds								
Bankguthaben								
LBBW Luxemburg S.A.	AUD	89.680,43			EUR	1,0000	60.850,91	0,08%
LBBW Luxemburg S.A.	CAD	9.108,82			EUR	1,0000	6.635,81	0,01%
LBBW Luxemburg S.A.	CHF	220.603,58			EUR	1,0000	154.462,45	0,22%
LBBW Luxemburg S.A.	EUR	881.663,63			EUR	1,0000	881.663,63	1,23%
LBBW Luxemburg S.A.	GBP	68.324,36			EUR	1,0000	76.537,53	0,11%
LBBW Luxemburg S.A.	HKD	229.108,16			EUR	1,0000	21.842,77	0,03%
LBBW Luxemburg S.A.	JPY	11.187.335,00			EUR	1,0000	89.110,77	0,12%
LBBW Luxemburg S.A.	USD	185.852,01			EUR	1,0000	137.573,38	0,19%
Summe Bankguthaben, nicht verbriefte Geldmarktinstrumente und Geldmarktfonds							1.428.677,25	1,99%

Gattungsbezeichnung	Stück bzw. Anteile bzw. Whg. in 1.000	Bestand	Käufe/ Zugänge im Berichts- zeitraum	Verkäufe/ Abgänge im Berichts- zeitraum	Kurs	Kurswert in EUR	in % des Teilfonds vermögen
Sonstige Vermögensgegenstände							
Sonstige Forderungen							
Forderungen Sonstige Euro	EUR	31.951,11		EUR		31.951,11	0,04%
Sonstige Zinsansprüche							
Wertpapierzinsen	EUR	3.482,56		EUR		3.482,56	0,00%
Zinsforderung Konto Australischer Dollar	AUD	190,37		EUR		129,17	0,00%
Zinsforderung Konto Euro	EUR	14.778,76		EUR		14.778,76	0,02%
Zinsverbindlichkeiten							
Zinsverbindlichkeiten Konto Britisches Pfund	GBP	-6.370,35		EUR		-7.136,12	-0,01%
Zinsverbindlichkeiten Konto Hongkong Dollar	HKD	-6.807,06		EUR		-648,97	-0,00%
Zinsverbindlichkeiten Konto Japanischer Yen	JPY	-149.051,00		EUR		-1.187,24	-0,00%
Zinsverbindlichkeiten Konto Kanadischer Dollar	CAD	-26,17		EUR		-19,06	-0,00%
Zinsverbindlichkeiten Konto Schweizer Franken	CHF	-114,84		EUR		-80,41	-0,00%
Zinsverbindlichkeiten Konto US-Dollar	USD	-17.952,00		EUR		-13.288,62	-0,02%
Summe Sonstige Vermögensgegenstände						27.981,18	0,05%
Sonstige Verbindlichkeiten ¹	EUR	-144.340,92		EUR	1,0000	-144.340,92	-0,20%
Teilfondsvermögen				EUR		71.732.124,62	100,00 *)
Anteilwert des Teilfonds GIP Inv.World-Intern.Portf.				EUR			6,97
Umlaufende Anteile des Teilfonds GIP Inv.World-Intern.Portf.				STK			10.294.258,787
Bestand der Wertpapiere am Teilfondsvermögen				%			98,14
Bestand der Derivate am Teilfondsvermögen				%			0,03

Eventualverbindlichkeiten

	Whrg.	Kontrakte	Kurs	Dev.Kurs	Eventualverbindlichkeiten in EUR
Futures Kauf					
Nikkei 225 Stock Average Index Future SGX 10.06.10	JPY	24,00	11.090,00	125,54	1.060.025,72
Summe Futures Kauf					1.060.025,72

Wertpapierkurse bzw. Marktsätze

Alle Vermögensgegenstände per 31.03.2010

Devisenkurse (in Mengennotiz)

		per	31.03.2010	
Australischer Dollar	(AUD)	1,473773	= 1	EUR
Kanadischer Dollar	(CAD)	1,372676	= 1	EUR
Schweizer Franken	(CHF)	1,428202	= 1	EUR
Britisches Pfund	(GBP)	0,892691	= 1	EUR
Hongkong Dollar	(HKD)	10,488971	= 1	EUR
Japanischer Yen	(JPY)	125,544123	= 1	EUR
US-Dollar	(USD)	1,350930	= 1	EUR

*) Durch Rundungen bei der Berechnung können geringe Differenzen entstanden sein.

¹ In den 'Sonstigen Verbindlichkeiten' sind Zentralverwaltungsstellengebühr, Anlageberatungsgebühr, Depotbankvergütung, Taxe d' Abonnement, Prüfungskosten enthalten.

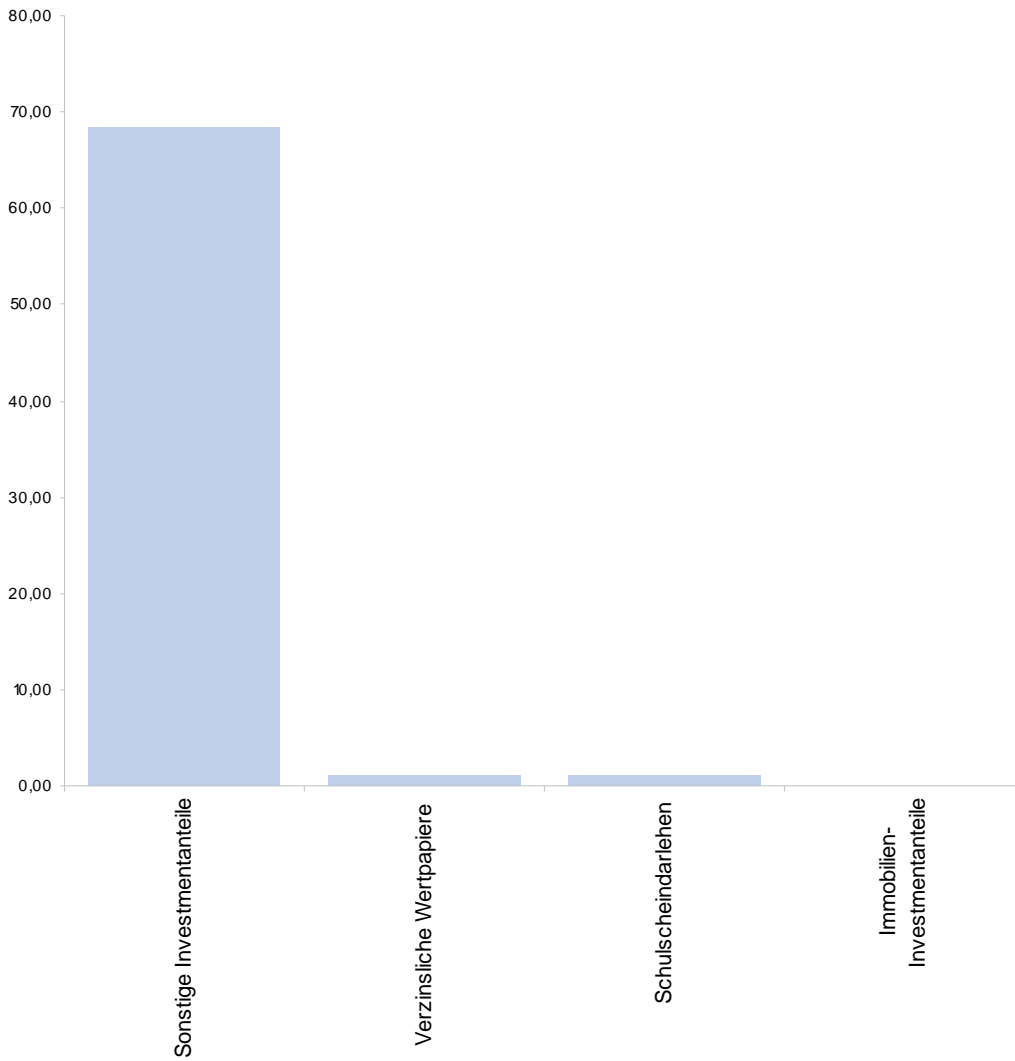
Während des Berichtszeitraumes abgeschlossene Geschäfte, soweit sie nicht mehr in der Vermögensaufstellung erscheinen: - Käufe & Verkäufe von Wertpapieren, Investmentanteilen und Schuldscheindarlehen (Marktzuordnung zum Berichtsstichtag):

Gattungsbezeichnung	Stück bzw. Anteile bzw. Whg. in 1.000	Käufe / Zugänge	Verkäufe / Abgänge
Handel			
Immobilien-Investmentanteile			
TMW Immobilien Weltfonds Inhaber-Anteile P	ANT	15.218	21.792
Sonstige Investmentanteile			
HWB Gold + Silber Plus Inhaber-Anteile R o.N.	ANT	22.000	89.500
Verzinsliche Wertpapiere			
Sino-Forest Corp. DL-Conv. Nts 2008(13) Reg.S	USD	200	1.400
UniCredit Bank AG FLR-IHS v.07(17)Anl.abhängig	EUR		3.800

Wertpapierkategorie-Übersicht des Teilfonds GIP InvestWorld - International Portfolio

Wertpapierkategorie	Kurswert in Mio. EUR	in % des Teilfonds- vermögens
Sonstige Investmentanteile	68,32	95,24 %
Verzinsliche Wertpapiere	1,06	1,48 %
Schulscheindarlehen	0,95	1,32 %
Immobilien-Investmentanteile	0,07	0,10 %
Summe:	70,40	98,14 %

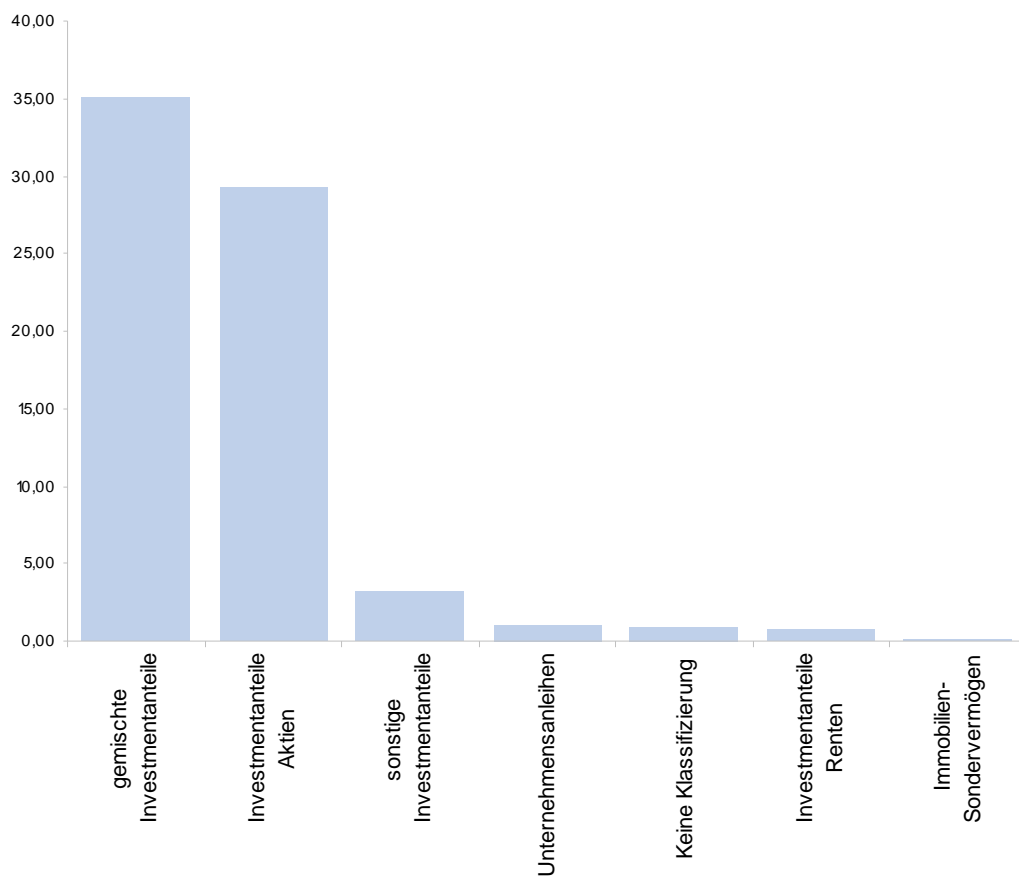
Kurswert in Mio. EUR



Branchen-Übersicht des Wertpapiervermögens des Teilfonds GIP InvestWorld - International Portfolio

Branchen	Kurswert in Mio. EUR	in % des Teilfonds- vermögens
gemischte Investmentanteile	35,13	48,97 %
Investmentanteile Aktien	29,23	40,75 %
sonstige Investmentanteile	3,21	4,48 %
Unternehmensanleihen	1,06	1,48 %
Keine Klassifizierung	0,95	1,32 %
Investmentanteile Renten	0,75	1,05 %
Immobilien-Sondervermögen	0,07	0,10 %
Summe:	70,40	98,14 %

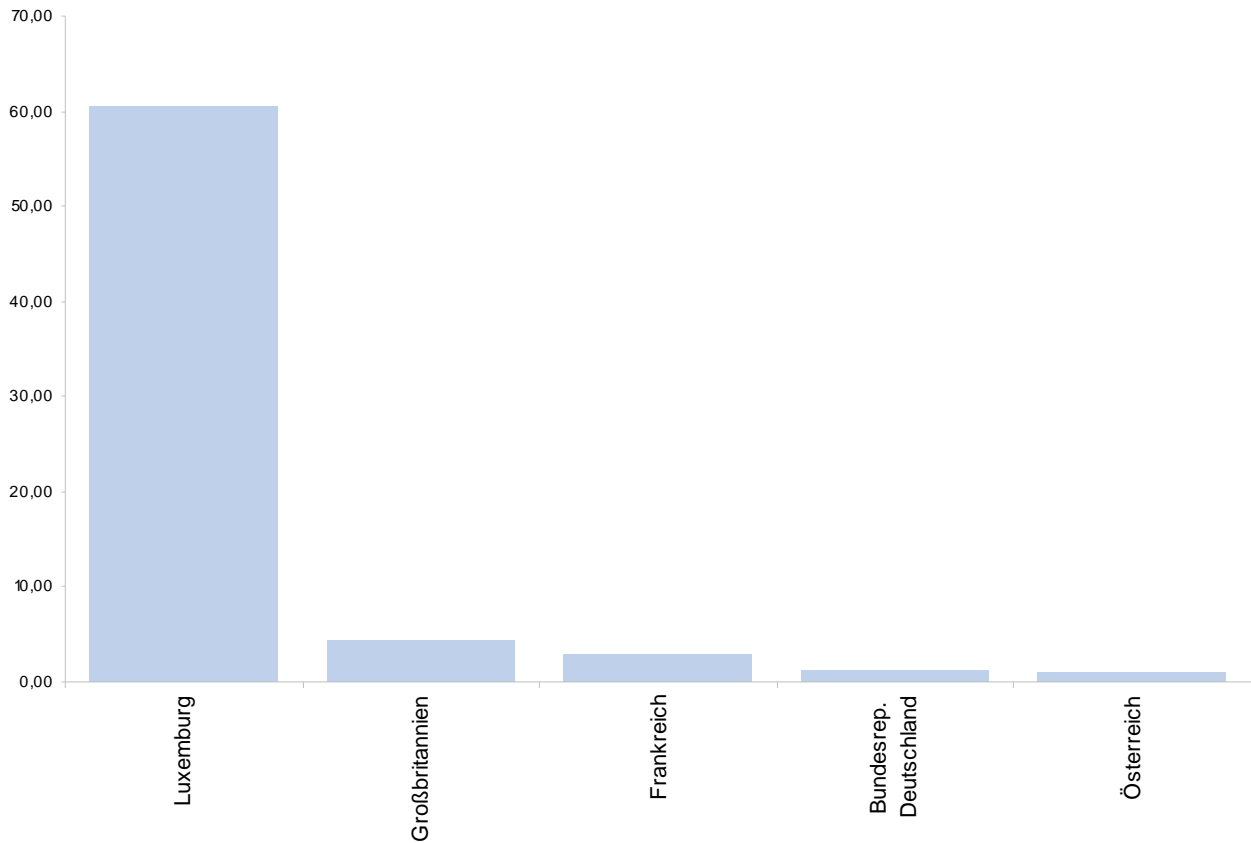
Kurswert in Mio. EUR



Länder-Übersicht des Wertpapiervermögens des Teilfonds GIP InvestWorld - International Portfolio

Länder	Kurswert in Mio. EUR	in % des Teilfonds- vermögens
Luxemburg	60,56	84,43 %
Großbritannien	4,40	6,13 %
Frankreich	3,01	4,20 %
Bundesrep. Deutschland	1,36	1,90 %
Österreich	1,06	1,48 %
Summe:	70,40	98,14 %

Kurswert in Mio. EUR



Vermögensaufstellung zum 31. März 2010 des Teilfonds GIP InvestWorld - Europe Portfolio

Die beigefügten Erläuterungen sind ein integraler Bestandteil dieses Halbjahresberichts.

Gattungsbezeichnung	Stück bzw. Anteile bzw. Whg. in 1.000	Bestand	Käufe/ Zugänge im Berichts- zeitraum	Verkäufe/ Abgänge im Berichts- zeitraum	Kurs	Kurswert in EUR	in % des Teilfonds vermögen
Wertpapiere (Long)							
Handel							
Sonstige Investmentanteile							
ACATIS-GANE VALUE EVENT F. UI Inhaber-Anteile	ANT	1.000,01		2.000,00	EUR 141,1100	141.110,85	0,77%
Fidelity Fds-Eur. Aggress. Fd. Reg.Shares A (Glob.Cert.) o.N.	ANT	178.700,43	220.000,00	90.000,00	EUR 11,5900	2.071.137,93	11,36%
Fidelity Fds-Europ.Spec.Sit.Fd Registered Shares A EUR o.N.	ANT	240.000,00	180.000,00		EUR 9,1150	2.187.600,04	12,00%
Fr.Temp.Inv.Fds-Fr.Mut.Europ. Namens-Anteile A(acc.)(EO)o.N.	ANT	100.000,00	120.000,00	130.000,00	EUR 15,9400	1.594.000,00	8,74%
FT Europa Dynamik Fonds Inhaber-Anteile	ANT	208,76		2.800,00	EUR 163,9700	34.230,87	0,19%
GIP Invest FCP - Rendite Plus Actions Nom. o.N.	ANT	5.000,00			EUR 72,8400	364.200,00	2,00%
Hend.Horiz.Fd-Pan Eur. Equ. Fd Actions Nom. A2 (Acc.) o.N.	ANT	50.000,00			EUR 15,5600	778.000,00	4,27%
HWB Umb.-HWB Renten Portf.Plus Inhaber-Anteile V o.N.	ANT	65.000,00	65.000,00		EUR 52,0500	3.383.250,00	18,56%
ING (L) Invest-Euro High Div. Actions au Porteur X Cap. o.N.	ANT	1.200,00		1.000,00	EUR 353,1200	423.744,00	2,32%
LINGOHR-EUROPA-SYST.-LBB-INV. Inhaber-Anteile	ANT	9.013,97	10.013,97	10.000,00	EUR 43,8700	395.442,91	2,17%
NESTOR Europa Fonds Inhaber-Anteile B o.N.	ANT	6.500,00	6.500,00	3.500,00	EUR 122,6500	797.225,00	4,37%
NW Global Strategy Inhaber-Anteile V o.N.	ANT	78.000,00	78.000,00		EUR 44,1000	3.439.800,00	18,87%
Schroder ISF Europ.Eq.Alpha Namensanteile A Acc o.N.	ANT	20.300,00	30.000,00	20.000,00	EUR 37,2600	756.378,00	4,15%
Sonstige Wertpapiere							
Verzinsliche Wertpapiere							
TransAlp 1 Securites PLC EO-FLR Sec.Linkd MTN 2007(17)	EUR	2.000,00			% 75,0165	1.500.330,00	8,23%
Summe Wertpapiervermögen						17.866.449,60	98,00%
Derivate							
Devisenterminkontrakte Verkauf							
Geschlossen							
Devisenterminkontrakt Verkauf Euro US-Dollar 22-OCT-10	EUR	-1.300.000,00			1,3510	117.189,87	0,64%
Devisenterminkontrakt Verkauf US-Dollar Euro 20-OCT-10	USD	-1.941.030,00			1,3510	-136.716,61	-0,75%
Summe Derivate						-19.526,74	-0,11%
Bankguthaben, nicht verbriefte Geldmarktinstrumente und Geldmarktfonds							
Bankguthaben							
LBBW Luxemburg S.A.	AUD	-266,41			EUR	-180,77	-0,00%
LBBW Luxemburg S.A.	CAD	3.402,65			EUR	2.478,84	0,01%
LBBW Luxemburg S.A.	CHF	84.997,41			EUR	59.513,58	0,33%
LBBW Luxemburg S.A.	EUR	275.193,43			EUR	275.193,43	1,51%
LBBW Luxemburg S.A.	GBP	17.771,32			EUR	19.907,58	0,11%
LBBW Luxemburg S.A.	HKD	217.036,85			EUR	20.691,91	0,11%
LBBW Luxemburg S.A.	JPY	846.724,00			EUR	6.744,43	0,04%
LBBW Luxemburg S.A.	USD	52.262,12			EUR	38.686,03	0,21%
Summe Bankguthaben, nicht verbriefte Geldmarktinstrumente und Geldmarktfonds						423.035,03	2,32%
Sonstige Vermögensgegenstände							
Sonstige Zinsansprüche							
Zinsforderung Konto Euro	EUR	2.357,85			EUR	2.357,85	0,01%

Gattungsbezeichnung	Stück bzw. Anteile bzw. Whg. in 1.000	Bestand	Käufe/ Zugänge im Berichts- zeitraum	Verkäufe/ Abgänge im Berichts- zeitraum	Kurs	Kurswert in EUR	in % des Teilfonds vermögen
Zinsverbindlichkeiten							
Zinsverbindlichkeiten Konto Australischer Dollar	AUD	-11,14			EUR	-7,56	-0,00%
Zinsverbindlichkeiten Konto Britisches Pfund	GBP	-49,89			EUR	-55,89	-0,00%
Zinsverbindlichkeiten Konto Hongkong Dollar	HKD	-169,17			EUR	-16,13	-0,00%
Zinsverbindlichkeiten Konto Japanischer Yen	JPY	-373,00			EUR	-2,97	-0,00%
Zinsverbindlichkeiten Konto Kanadischer Dollar	CAD	-9,88			EUR	-7,20	-0,00%
Zinsverbindlichkeiten Konto Schweizer Franken	CHF	-79,62			EUR	-55,75	-0,00%
Zinsverbindlichkeiten Konto US-Dollar	USD	-1.263,44			EUR	-935,24	-0,01%
Summe Sonstige Vermögensgegenstände						1.277,11	0,01%
Summe Sonstige Verbindlichkeiten ¹	EUR	-40.173,70			EUR 1,0000	-40.173,70	-0,22%
Teilfondsvermögen					EUR	18.231.061,30	100,00 *)
Anteilwert des Teilfonds GIP Inv.World-Europe Portf.					EUR		7,63
Umlaufende Anteile des Teilfonds GIP Inv.World-Europe Portf.					STK		2.389.955,906
Bestand der Wertpapiere am Teilfondsvermögen					%		98,00
Bestand der Derivate am Teilfondsvermögen					%		-0,11

Wertpapierkurse bzw. Marktsätze

Alle Vermögensgegenstände per 31.03.2010

Devisenkurse (in Mengennotiz)

		per	31.03.2010		
Australischer Dollar	(AUD)	1,473773	=	1	EUR
Kanadischer Dollar	(CAD)	1,372676	=	1	EUR
Schweizer Franken	(CHF)	1,428202	=	1	EUR
Britisches Pfund	(GBP)	0,892691	=	1	EUR
Hongkong Dollar	(HKD)	10,488971	=	1	EUR
Japanischer Yen	(JPY)	125,544123	=	1	EUR
US-Dollar	(USD)	1,350930	=	1	EUR

Während des Berichtszeitraumes abgeschlossene Geschäfte, soweit sie nicht mehr in der Vermögensaufstellung erscheinen: - Käufe & Verkäufe von Wertpapieren, Investmentanteilen und Schuldscheindarlehen (Marktzunahme zum Berichtsstichtag):

Gattungsbezeichnung	Stück bzw. Anteile bzw. Whg. in 1.000	Käufe / Zugänge	Verkäufe / Abgänge
Handel			
Sonstige Investmentanteile			
FMM-Fonds Inhaber-Anteile	ANT		5.000
ZKB Gold ETF Inhaber-Anteile A USD o.N.	ANT	2.800	1.950
Verzinsliche Wertpapiere			
Irland EO-Treasury Bonds 2007(18)	EUR		500
Österreich, Republik EO-Bundesobl. 2009(14)	EUR		500

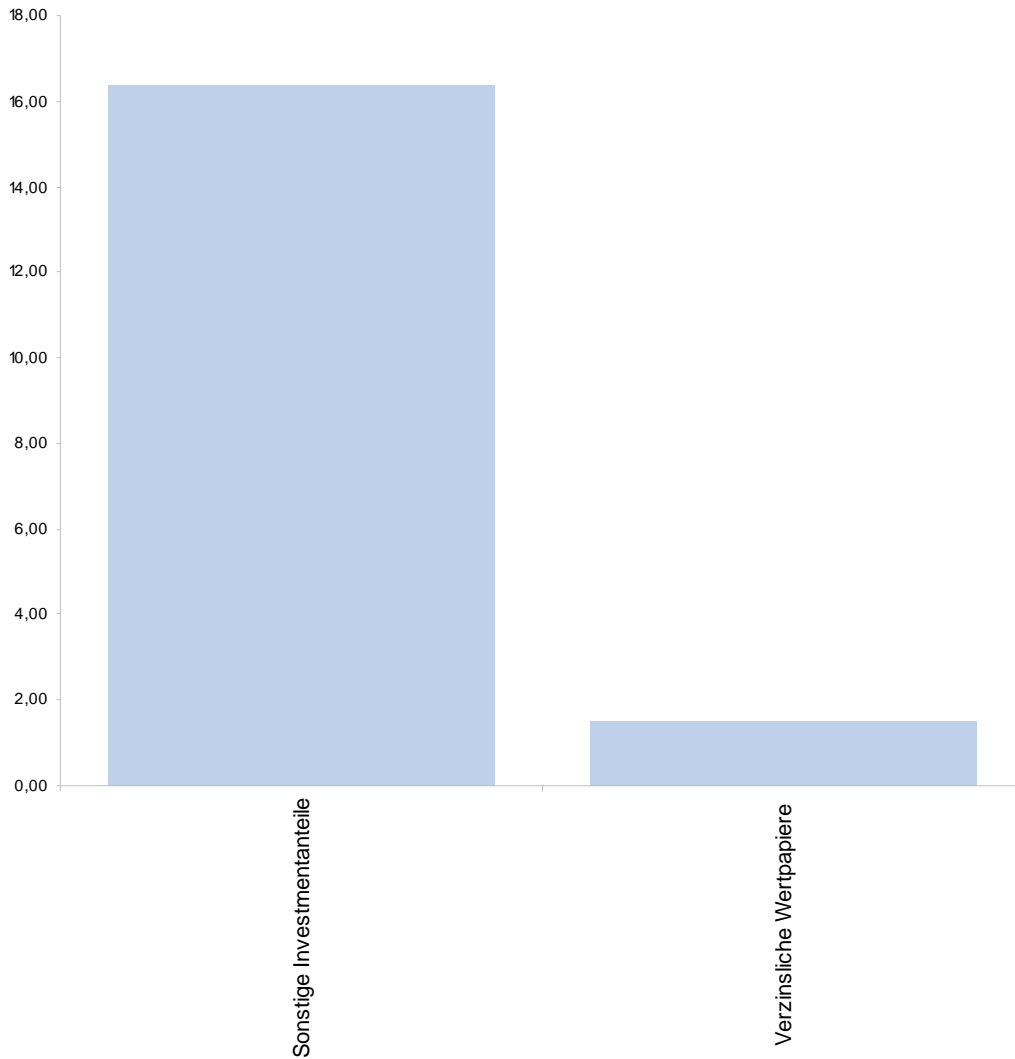
*) Durch Rundungen bei der Berechnung können geringe Differenzen entstanden sein.

¹ In den 'Sonstigen Verbindlichkeiten' sind Zentralverwaltungsstellengebühr, Anlageberatungsgebühr, Depotbankvergütung, Taxe d' Abonnement, Prüfungskosten enthalten.

Wertpapierkategorie-Übersicht des Teilfonds GIP InvestWorld - Europe Portfolio

Wertpapierkategorie	Kurswert in Mio. EUR	in % des Teilfonds- vermögens
Sonstige Investmentanteile	16,37	89,77 %
Verzinsliche Wertpapiere	1,50	8,23 %
Summe:	17,87	98,00 %

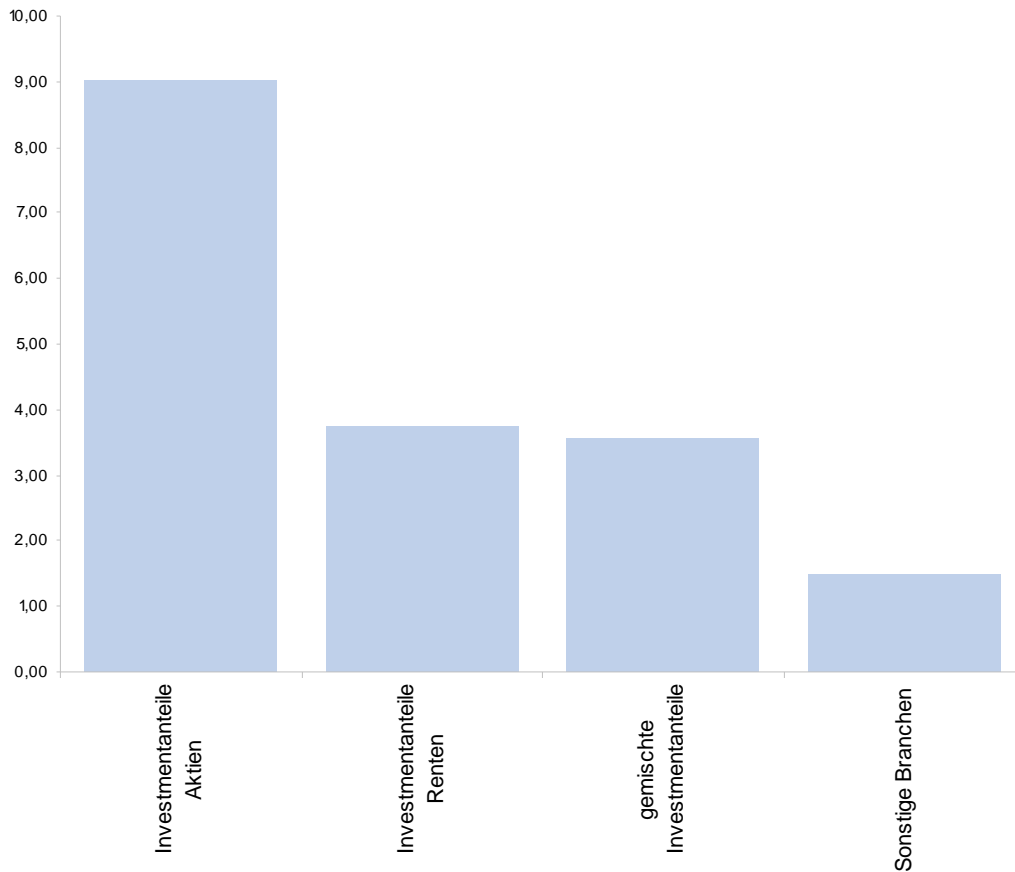
Kurswert in Mio. EUR



Branchen-Übersicht des Wertpapiervermögens des Teilfonds GIP InvestWorld - Europe Portfolio

Branchen	Kurswert in Mio. EUR	in % des Teilfonds- vermögens
Investmentanteile Aktien	9,04	49,57 %
Investmentanteile Renten	3,75	20,56 %
gemischte Investmentanteile	3,58	19,64 %
Sonstige Branchen	1,50	8,23 %
Summe:	17,87	98,00 %

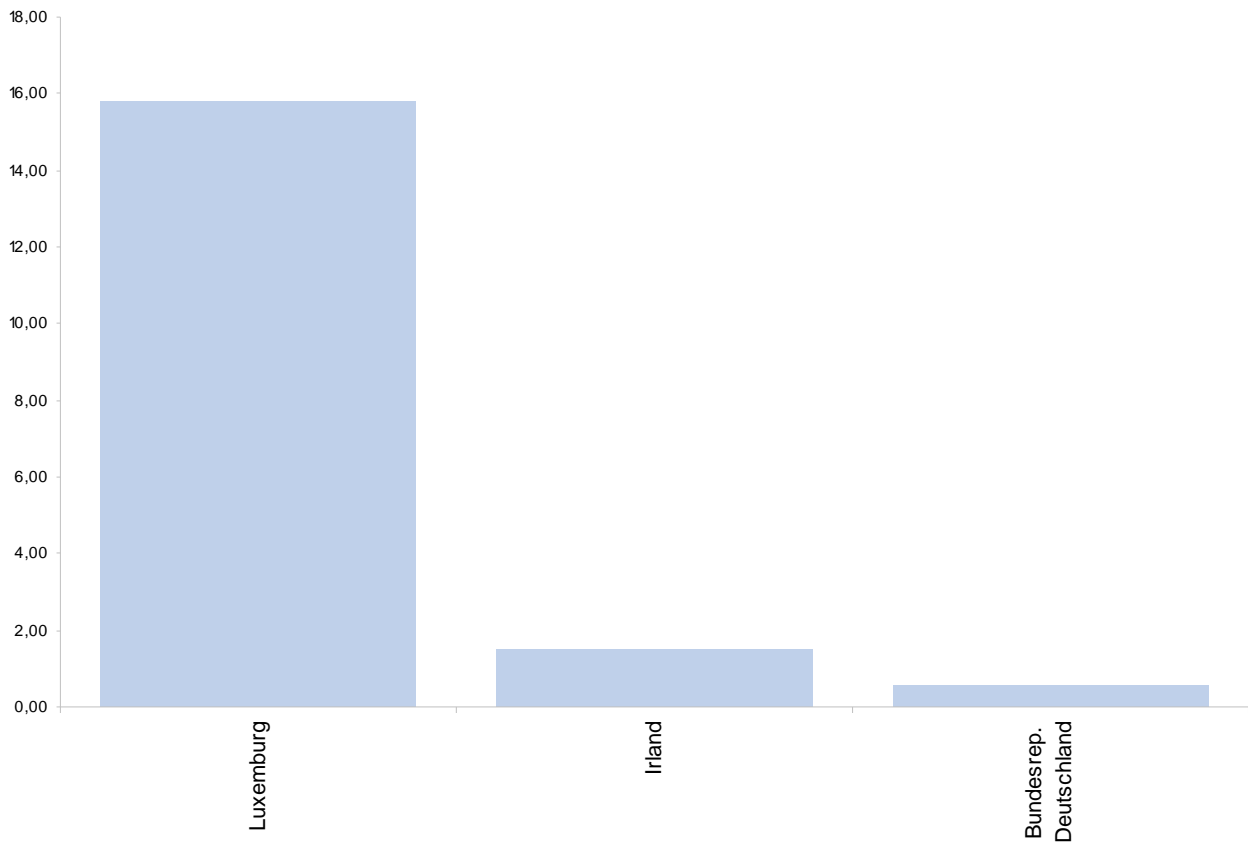
Kurswert in Mio. EUR



Länder-Übersicht des Wertpapiervermögens des Teilfonds GIP InvestWorld - Europe Portfolio

Länder	Kurswert in Mio. EUR	in % des Teilfonds- vermögens
Luxemburg	15,80	86,64 %
Irland	1,50	8,23 %
Bundesrep. Deutschland	0,57	3,13 %
Summe:	17,87	98,00 %

Kurswert in Mio. EUR



Vermögensaufstellung zum 31. März 2010 des Teilfonds GIP InvestWorld - Special Portfolio

Die beigefügten Erläuterungen sind ein integraler Bestandteil dieses Halbjahresberichts.

Gattungsbezeichnung	Stück bzw. Anteile bzw. Whg. in 1.000	Bestand	Käufe/ Zugänge im Berichts- zeitraum	Verkäufe/ Abgänge im Berichts- zeitraum	Kurs	Kurswert in EUR	in % des Teilfonds vermögen	
Wertpapiere (Long)								
Handel								
Sonstige Investmentanteile								
ACATIS-GANE VALUE EVENT F. UI Inhaber-Anteile	ANT	200,00		2.000,00	EUR	141,1100	28.222,00	0,19%
Allianz PIMCO Genussscheinfds Inhaber-Anteile P	ANT	35.000,00			EUR	24,9000	871.500,00	5,92%
First St.Inv.ICVC-F.St.Gl.Em.M Acc. Units A o.N.	ANT	335.000,00			GBP	3,0644	1.149.976,87	7,82%
FMM-Fonds Inhaber-Anteile	ANT	250,50	0,50	1.000,00	EUR	340,9200	85.401,14	0,58%
Fr.Temp.Inv.Fds-Fr.Mut.Europ. Namens-Anteile A(acc.)(EO)o.N.	ANT	1.000,00		25.000,00	EUR	15,9400	15.940,00	0,11%
HWB Gold + Silber Plus Inhaber-Anteile V o.N.	ANT	31.500,00	27.500,00	14.000,00	EUR	37,2900	1.174.635,00	7,98%
HWB Umb.Fd-HWB Alexandra S.Pf. Inhaber-Anteile V o.N.	ANT	11.600,00	7.000,00	9.000,00	EUR	99,8200	1.157.912,00	7,87%
HWB Umb.-HWB PORTFOLIO Plus Fd Inhaber-Anteile V o.N.	ANT	29.900,00	24.000,00	1.500,00	EUR	93,1000	2.783.690,00	18,92%
HWB Umb.-Victoria Strateg.Ptf. Inhaber-Anteile V o.N.	ANT	1.820,00	850,00		EUR	1.525,7700	2.776.901,40	18,88%
Magellan SICAV Actions au Porteur D (EUR) oN	ANT	850,00		270,00	EUR	1.507,2900	1.281.196,50	8,71%
NW Global Strategy Inhaber-Anteile V o.N.	ANT	39.000,00	15.000,00		EUR	44,1000	1.719.900,00	11,69%
Schroder ISF Europ.Eq.Alpha Namensanteile A Acc o.N.	ANT	400,00		5.500,00	EUR	37,2600	14.904,00	0,10%
Threadn.Inv.Fds-Pan Eur.Sm.Co Thesaurierungsant.Kl.1 EO o.N.	ANT	100.000,00		600.000,00	EUR	1,0024	100.240,00	0,68%
Sonstige Wertpapiere								
Verzinsliche Wertpapiere								
TransAlp 1 Securites PLC EO-FLR Sec.Linked MTN 2007(17)	EUR	950,00			%	75,0165	712.656,75	4,84%
Indexzertifikate								
ARTUS Finance S.A. EO-FLR Bond Lkd MTN 2006(16)	EUR	800,00			%	79,5581	636.464,80	4,33%
Summe Wertpapiervermögen						14.509.540,46	98,63%	
Derivate								
Aktienindex-Terminkontrakte								
Nikkei 225 Stock Average Index Future SGX 10.06.10	JPY	6,00			SME	11.090,0000	7.407,75	0,05%
Summe Derivate						7.407,75	0,05%	
Bankguthaben, nicht verbriefte Geldmarktinstrumente und Geldmarktfonds								
Bankguthaben								
LBBW Luxemburg S.A.	AUD	-266,41			EUR	1,0000	-180,77	-0,00%
LBBW Luxemburg S.A.	CAD	3.402,65			EUR	1,0000	2.478,84	0,02%
LBBW Luxemburg S.A.	CHF	87.312,51			EUR	1,0000	61.134,57	0,42%
LBBW Luxemburg S.A.	EUR	72.092,33			EUR	1,0000	72.092,33	0,49%
LBBW Luxemburg S.A.	GBP	17.071,32			EUR	1,0000	19.123,44	0,13%
LBBW Luxemburg S.A.	HKD	217.036,85			EUR	1,0000	20.691,91	0,14%
LBBW Luxemburg S.A.	JPY	2.309.822,00			EUR	1,0000	18.398,49	0,13%
LBBW Luxemburg S.A.	USD	48.743,83			EUR	1,0000	36.081,68	0,25%
Summe Bankguthaben, nicht verbriefte Geldmarktinstrumente und Geldmarktfonds						229.820,49	1,56%	

Gattungsbezeichnung	Stück bzw. Anteile bzw. Whg. in 1.000	Bestand	Käufe/ Zugänge im Berichts- zeitraum	Verkäufe/ Abgänge im Berichts- zeitraum	Kurs	Kurswert in EUR	in % des Teilfonds vermögen
Sonstige Vermögensgegenstände							
Sonstige Zinsansprüche							
Zinsforderung Konto Euro	EUR	1.035,82		EUR		1.035,82	0,01%
Summe Sonstige Vermögensgegenstände						1.035,82	0,01%
Sonstige Verbindlichkeiten ¹	EUR	-33.703,66		EUR	1,0000	-36.911,72	-0,25%
Teilfondsvermögen				EUR		14.710.892,80	100,00 %
Anteilwert des Teilfonds GIP Inv.World-Special Portf.				EUR			7,55
Umlaufende Anteile des Teilfonds GIP Inv.World-Special Portf.				STK			1.949.536,252
Bestand der Wertpapiere am Teilfondsvermögen				%			98,63
Bestand der Derivate am Teilfondsvermögen				%			0,05

Eventualverbindlichkeiten

	Whrg.	Kontrakte	Kurs	Dev.Kurs	Eventualverbindlichkeiten in EUR
Futures Kauf					
Nikkei 225 Stock Average Index Future SGX 10.06.10	JPY	6,00	11.090,00	125,54	265.006,43
Summe Futures Kauf					265.006,43

Wertpapierkurse bzw. Marktsätze

Alle Vermögensgegenstände per 31.03.2010

Devisenkurse (in Mengennotiz)

		per	31.03.2010	
Australischer Dollar	(AUD)	1,473773	= 1	EUR
Kanadischer Dollar	(CAD)	1,372676	= 1	EUR
Schweizer Franken	(CHF)	1,428202	= 1	EUR
Britisches Pfund	(GBP)	0,892691	= 1	EUR
Hongkong Dollar	(HKD)	10,488971	= 1	EUR
Japanischer Yen	(JPY)	125,544123	= 1	EUR
US-Dollar	(USD)	1,350930	= 1	EUR

*) Durch Rundungen bei der Berechnung können geringe Differenzen entstanden sein.

¹ In den 'Sonstigen Verbindlichkeiten' sind Zentralverwaltungsstellengebühr, Anlageberatungsgebühr, Depotbankvergütung, Taxe d' Abonnement, Prüfungskosten enthalten.

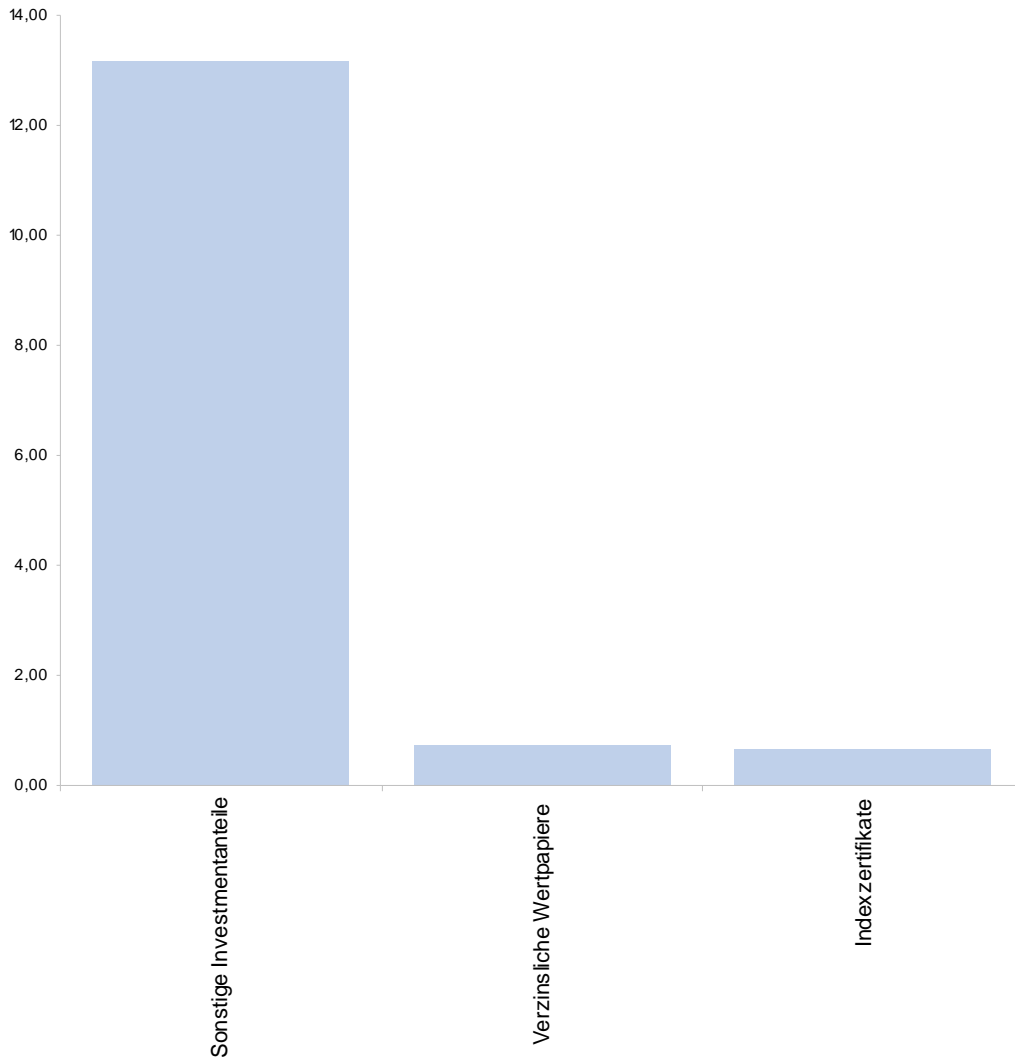
Während des Berichtszeitraumes abgeschlossene Geschäfte, soweit sie nicht mehr in der Vermögensaufstellung erscheinen: - Käufe & Verkäufe von Wertpapieren, Investmentanteilen und Schuldscheindarlehen (Marktzuordnung zum Berichtsstichtag):

Gattungsbezeichnung	Stück bzw. Anteile bzw. Whg. in 1.000	Käufe / Zugänge	Verkäufe / Abgänge
Handel			
Immobilien-Investmentanteile			
TMW Immobilien Weltfonds Inhaber-Anteile P	ANT	3.000	3.000
Sonstige Investmentanteile			
HWB Gold + Silber Plus Inhaber-Anteile R o.N.	ANT	3.000	12.000
HWB Invest-HWB Immobilien Plus Inhaber-Anteile V o.N.	ANT		12.900
HWB Umb.Fd-HWB Ptf Extra Plus Inhaber-Anteile V o.N.	ANT		6.000

Wertpapierkategorie-Übersicht des Teilfonds GIP InvestWorld - Special Portfolio

Wertpapierkategorie	Kurswert in Mio. EUR	in % des Teilfonds- vermögens
Sonstige Investmentanteile	13,16	89,46 %
Verzinsliche Wertpapiere	0,71	4,84 %
Indexzertifikate	0,64	4,33 %
Summe:	14,51	98,63 %

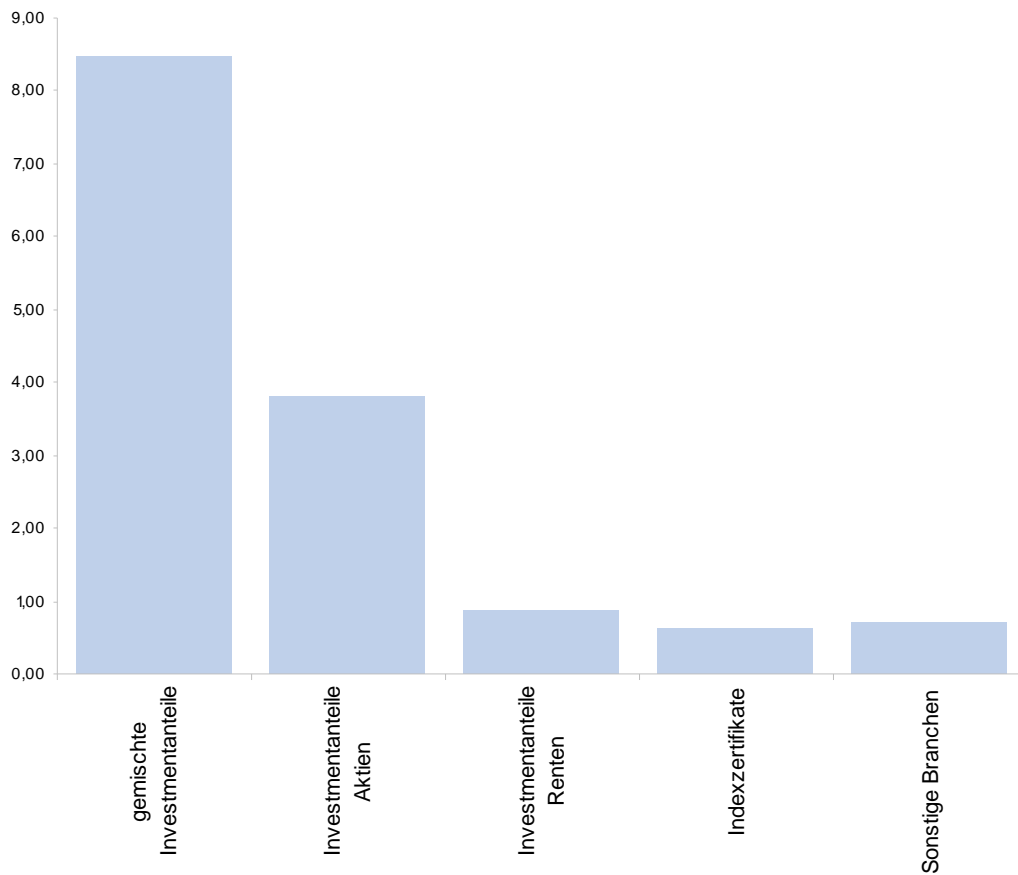
Kurswert in Mio. EUR



Branchen-Übersicht des Wertpapiervermögens des Teilfonds GIP InvestWorld - Special Portfolio

Branchen	Kurswert in Mio. EUR	in % des Teilfonds- vermögens
gemischte Investmentanteile	8,48	57,67 %
Investmentanteile Aktien	3,81	25,87 %
Investmentanteile Renten	0,87	5,92 %
Indexzertifikate	0,64	4,33 %
Sonstige Branchen	0,71	4,84 %
Summe:	14,51	98,63 %

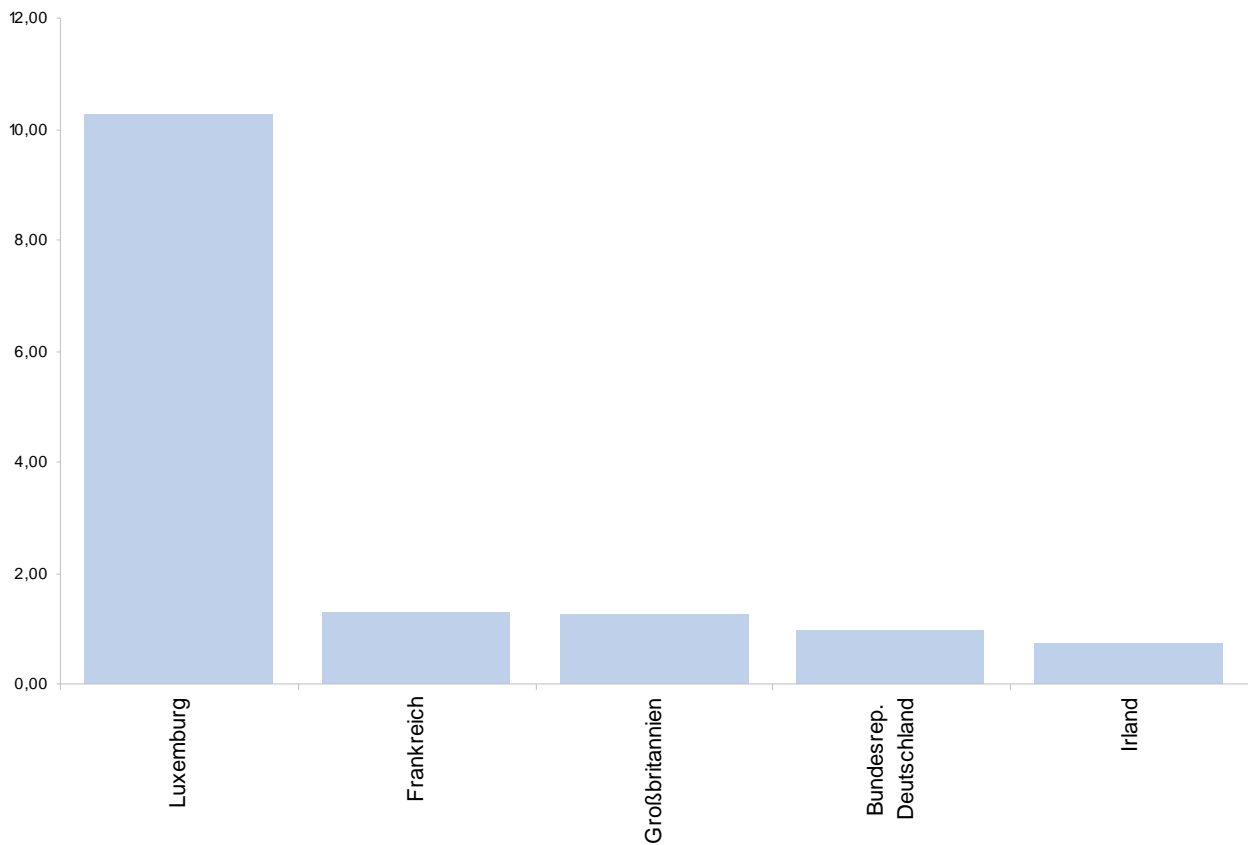
Kurswert in Mio. EUR



Länder-Übersicht des Wertpapiervermögens des Teilfonds GIP InvestWorld - Special Portfolio

Länder	Kurswert in Mio. EUR	in % des Teilfonds- vermögens
Luxemburg	10,28	69,88 %
Frankreich	1,28	8,71 %
Großbritannien	1,25	8,50 %
Bundesrep. Deutschland	0,99	6,70 %
Irland	0,71	4,84 %
Summe:	14,51	98,63 %

Kurswert in Mio. EUR



Vermögensaufstellung zum 31. März 2010 des Teilfonds GIP InvestWorld - Zeit und Wert

Die beigefügten Erläuterungen sind ein integraler Bestandteil dieses Halbjahresberichts.

Gattungsbezeichnung	Stück bzw. Anteile bzw. Whg. in 1.000	Bestand	Käufe/ Zugänge im Berichts- zeitraum	Verkäufe/ Abgänge im Berichts- zeitraum	Kurs	Kurswert in EUR	in % des Teilfonds vermögen
Wertpapiere (Long)							
Handel							
Sonstige Investmentanteile							
Carmignac Patrimoine FCP Actions au Port.A(3 Déc.) o.N.	ANT	80,00		70,00	EUR 5.023,0298	401.842,38	4,84%
GREIFF 'spec.situations' Fd OP Inh.-Anteile o.N.	ANT	19.000,00	19.000,00		EUR 58,2600	1.106.940,00	13,33%
H&K Titan Strategie Ptf. UI Inhaber-Anteile	ANT	3.200,00	2.200,00		EUR 95,2200	304.704,00	3,67%
HWB Gold + Silber Plus Inhaber-Anteile V o.N.	ANT	12.500,00	23.500,00	11.000,00	EUR 37,2900	466.125,00	5,62%
HWB Invest-HWB Immobilien Plus Inhaber-Anteile V o.N.	ANT	3.500,00		4.500,00	EUR 104,6000	366.100,00	4,41%
HWB Umb.Fd-HWB Alexandra S.Pf. Inhaber-Anteile V o.N.	ANT	12.000,00	12.000,00		EUR 99,8200	1.197.840,00	14,43%
HWB Umb.-HWB PORTFOLIO Plus Fd Inhaber-Anteile V o.N.	ANT	12.500,00	7.500,00		EUR 93,1000	1.163.750,00	14,02%
HWB Umb.-Victoria Strateg.Ptf. Inhaber-Anteile V o.N.	ANT	750,00	550,00		EUR 1.525,7700	1.144.327,50	13,79%
JB Multibd-Gl.High Yield Bd Fd Actions au Porteur A o.N.	ANT	3.882,19	232,19	900,00	EUR 110,3200	428.282,98	5,16%
LBBW Rentamax Inhaber-Anteile R	ANT	5.000,00		2.000,00	EUR 65,8800	329.400,00	3,97%
NW Global Strategy Inhaber-Anteile V o.N.	ANT	10.000,00	16.000,00	6.000,00	EUR 44,1000	441.000,00	5,31%
StarCap FCP - Argos Inhaber-Anteile A-EUR o.N.	ANT	345,35		70,00	EUR 1.367,7900	472.366,28	5,69%
Threadn.Spec.I.-Target Return Thesaurierungsant.Ins.Gr.EO oN	ANT	300.000,00		180.000,00	EUR 1,2446	373.380,00	4,50%
W&W Gl.Strat.Fd-W&W Eu.Corp.Bd Bearer Units A o.N.	ANT	2.582,76	2.582,76	59.000,00	EUR 7,4800	19.319,07	0,23%
Sonstige Wertpapiere							
Sonstige Investmentanteile							
HERALD(LUX)-US Absolute Return Namens-Anteile I Cap. EUR oN.	ANT	550,93			EUR 0,0000	0,00	0,00%
Summe Wertpapiervermögen						8.215.377,21	98,98%
Bankguthaben, nicht verbriefte Geldmarktinstrumente und Geldmarktfonds							
Bankguthaben							
LBBW Luxemburg S.A.	CHF	4.662,29			EUR	3.264,45	0,04%
LBBW Luxemburg S.A.	EUR	93.028,62			EUR	93.028,62	1,12%
LBBW Luxemburg S.A.	GBP	771,61			EUR	864,36	0,01%
LBBW Luxemburg S.A.	USD	4.386,66			EUR	3.247,14	0,04%
Summe Bankguthaben, nicht verbriefte Geldmarktinstrumente und Geldmarktfonds						100.404,57	1,21%
Sonstige Vermögensgegenstände							
Sonstige Zinsansprüche							
Wertpapierzinsen	EUR				EUR		
Zinsforderung Konto Britisches Pfund	GBP	1,72			EUR	1,93	0,00%
Zinsforderung Konto Euro	EUR	5.040,48			EUR	5.040,48	0,06%
Zinsverbindlichkeiten							
Zinsverbindlichkeiten Konto Schweizer Franken	CHF	-8,17			EUR	-5,72	-0,00%
Zinsverbindlichkeiten Konto US-Dollar	USD	-32,29			EUR	-23,90	-0,00%
Summe Sonstige Vermögensgegenstände						5.012,79	0,06%
Sonstige Verbindlichkeiten ¹						EUR -21.388,69	-0,25%
Teilfondsvermögen					EUR	8.299.405,88	100,00 *)
Anteilwert des Teilfonds GIP Inv.World-Zeit und Wert					EUR		7,52
Umlaufende Anteile des Teilfonds GIP Inv.World-Zeit und Wert					STK		1.103.819,809
Bestand der Wertpapiere am Teilfondsvermögen					%		98,98

*) Durch Rundungen bei der Berechnung können geringe Differenzen entstanden sein.

¹ In den 'Sonstigen Verbindlichkeiten' sind Zentralverwaltungsstellengebühr, Anlageberatungsgebühr, Depotbankvergütung, Taxe d' Abonnement, Prüfungskosten enthalten.

Wertpapierkurse bzw. Marktsätze

Alle Vermögensgegenstände

per

31.03.2010

Devisenkurse (in Mengennotiz)

per 31.03.2010

Schweizer Franken	(CHF)	1,428202	=	1	EUR
Britisches Pfund	(GBP)	0,892691	=	1	EUR
US-Dollar	(USD)	1,350930	=	1	EUR

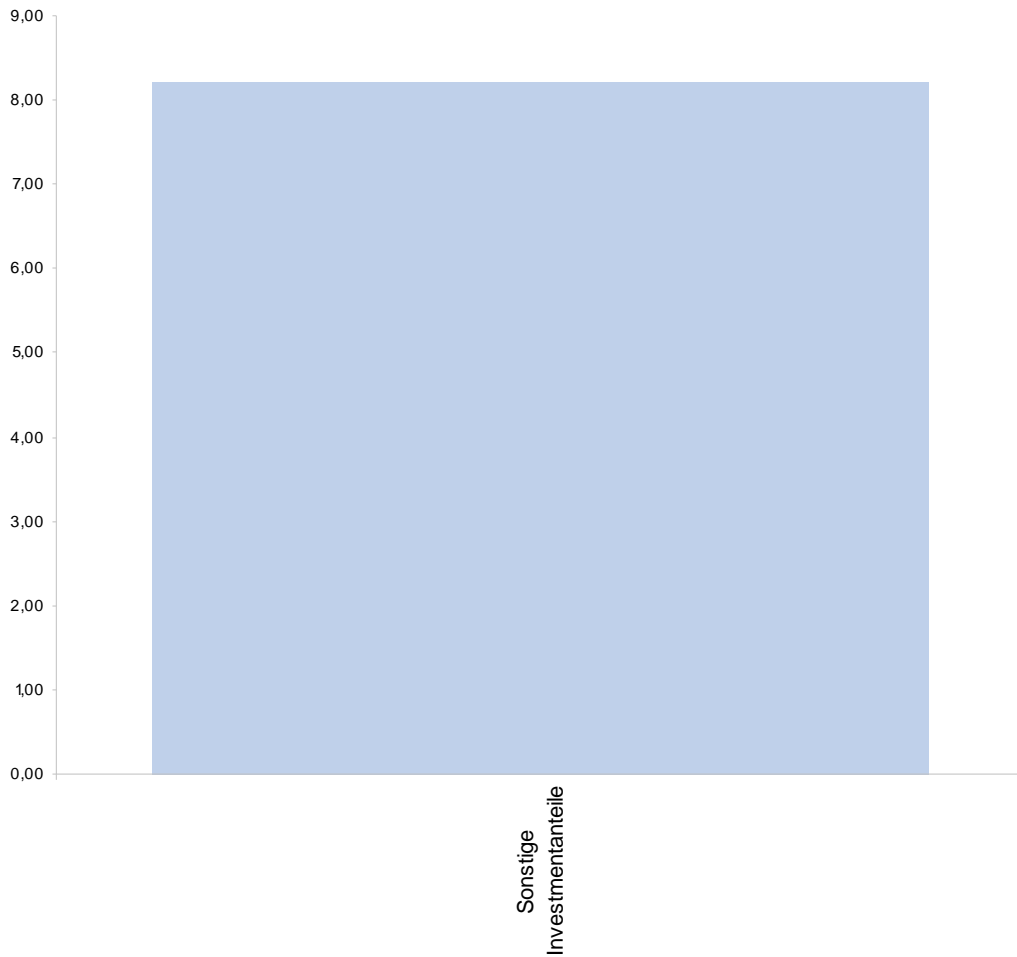
Während des Berichtszeitraumes abgeschlossene Geschäfte, soweit sie nicht mehr in der Vermögensaufstellung erscheinen: - Käufe & Verkäufe von Wertpapieren, Investmentanteilen und Schulscheindarlehen (Marktzugang zum Berichtsstichtag):

Gattungsbezeichnung	Stück bzw. Anteile bzw. Whg. in 1.000	Käufe / Zugänge	Verkäufe / Abgänge
Handel			
Sonstige Investmentanteile			
HWB Gold + Silber Plus Inhaber-Anteile R o.N.	ANT	7.000	16.000
HWB Umb.-HWB Renten Portf.Plus Inhaber-Anteile R o.N.	ANT		17.000
HWB Umb.-HWB Renten Portf.Plus Inhaber-Anteile V o.N.	ANT	25.000	25.000
NESTOR Europa Fonds Inhaber-Anteile B o.N.	ANT	3.500	3.500
Verzinsliche Wertpapiere			
Autoroutes du Sud de la France EO-Medium-Term Notes 2009(19)	EUR		100
Irland EO-Treasury Bonds 2007(18)	EUR		100
Österreich, Republik EO-Bundesobl. 2009(14)	EUR		100
Österreich, Republik EO-Med.-T. Nts 2006(21) 144A	EUR		100
Sino-Forest Corp. DL-Conv. Nts 2008(13) Reg.S	USD	200	200
Vattenfall AB EO-Medium-Term Notes 2009(16)	EUR		100
Vontobel Financial Products Protect Multi Aktienanl.09(09)	EUR		160

Wertpapierkategorie-Übersicht des Teilfonds GIP InvestWorld - Zeit und Wert

Wertpapierkategorie	Kurswert in Mio. EUR	in % des Teilfonds- vermögens
Sonstige Investmentanteile	8,22	98,98 %
Summe:	8,22	98,98 %

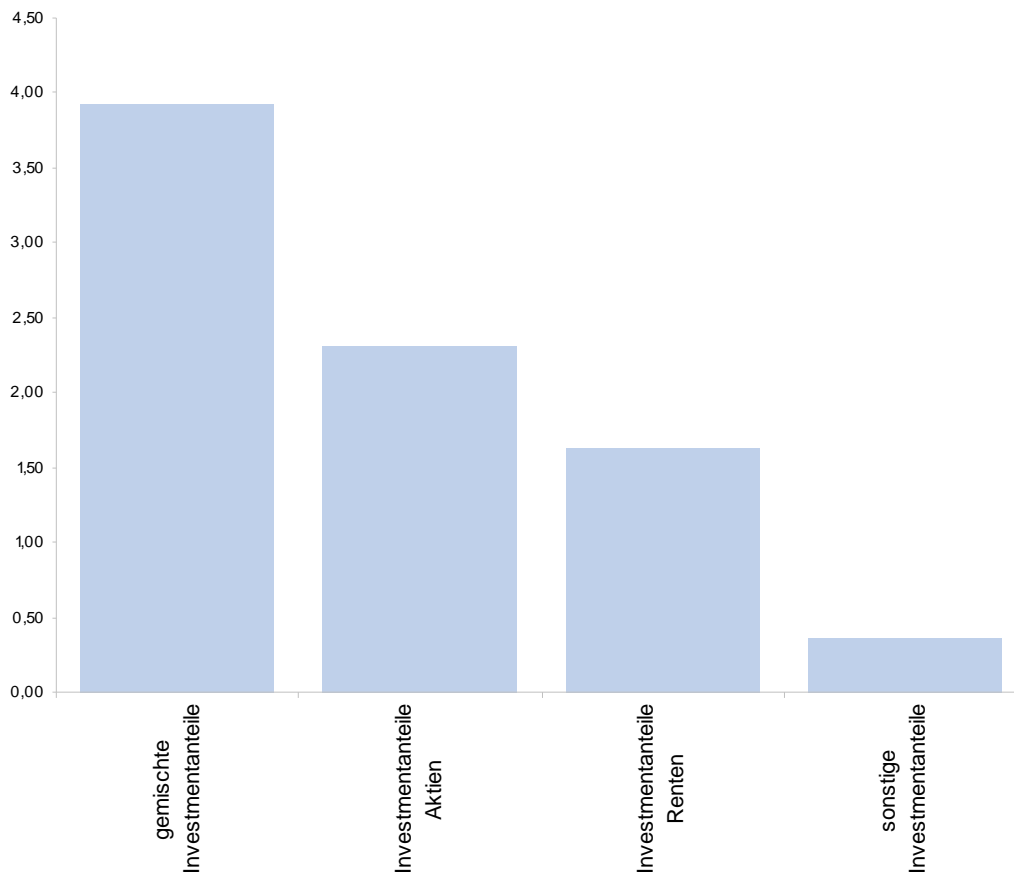
Kurswert in Mio. EUR



Branchen-Übersicht des Wertpapiervermögens des Teilfonds GIP InvestWorld - Zeit und Wert

Branchen	Kurswert in Mio. EUR	in % des Teilfonds- vermögens
gemischte Investmentanteile	3,92	47,25 %
Investmentanteile Aktien	2,30	27,77 %
Investmentanteile Renten	1,62	19,55 %
sonstige Investmentanteile	0,37	4,41 %
Summe:	8,22	98,98 %

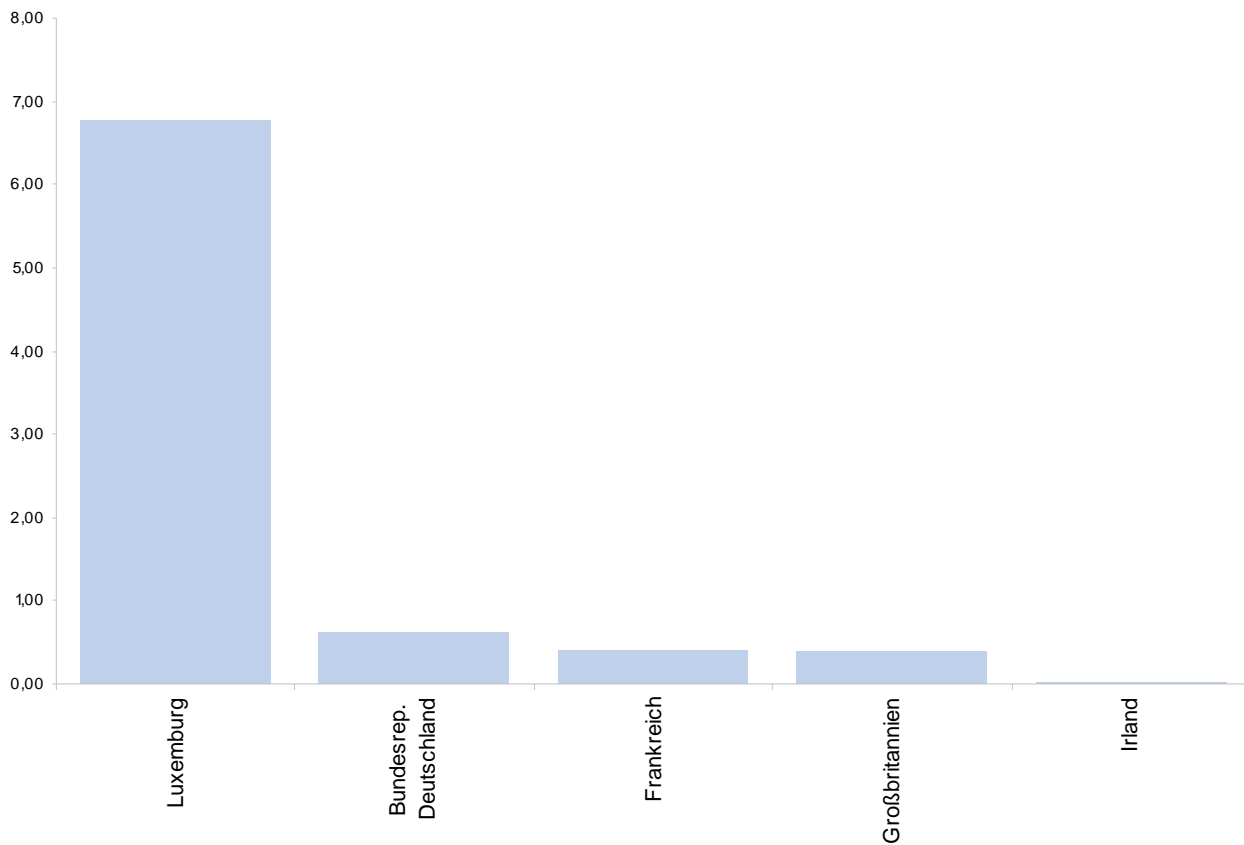
Kurswert in Mio. EUR



Länder-Übersicht des Wertpapiervermögens des Teilfonds GIP InvestWorld - Zeit und Wert

Länder	Kurswert in Mio. EUR	in % des Teilfonds- vermögens
Luxemburg	6,79	81,77 %
Bundesrep. Deutschland	0,63	7,64 %
Frankreich	0,40	4,84 %
Großbritannien	0,37	4,50 %
Irland	0,02	0,23 %
Summe:	8,22	98,99 %

Kurswert in Mio. EUR



Vermögensaufstellung zum 31. März 2010 des Teilfonds GIP InvestWorld - Ökoselekt (Fusionsdatum)

Die beigefügten Erläuterungen sind ein integraler Bestandteil dieses Halbjahresberichts.

Gattungsbezeichnung	Stück bzw. Anteile bzw. Whg. in 1.000	Bestand	Käufe/ Zugänge im Berichts- zeitraum	Verkäufe/ Abgänge im Berichts- zeitraum	Kurs	Kurswert in EUR	in % des Teilfonds vermögens
Wertpapiere (Long)							
Handel							
Verzinsliche Wertpapiere							
Österreich, Republik EO-Bundesobl. 2009(14)	EUR	100,00	100,00	0	% 105,0985	105.098,50	7,52%
Sonstige Investmentanteile							
ESPA VINIS Stock Europe Inhaber-Anteile T o.N.	ANT	328,00	0	0	EUR 107,6800	35.319,04	2,53%
ESPA WWF Stock Umwelt Inhaber-Anteile A o.N.	ANT	300,00	0	0	EUR 82,0800	24.624,00	1,76%
First St.Inv.ICVC-As.Pac.Sust. Acc. Units A o.N.	ANT	7.500,00	0	0	GBP 1,9919	16.735,07	1,20%
HWB Umb.-HWB Renten Portf.Plus Inhaber-Anteile V o.N.	ANT	3.000,00	6.000,00	3.000,00	EUR 52,0500	156.150,00	11,17%
KBC Eco Fd-Water Actions Nom. Cap. o.N.	ANT	370,00	0	230,00	EUR 590,3300	218.422,10	15,62%
Pictet Fds(LUX)-Clean Energy Namens-Anteile P Cap EUR o.N.	ANT	3.025,00	0	1.000,00	EUR 59,7800	180.834,50	12,93%
Pioneer Fds - Global Ecology Reg.Uts A (EUR)(ND)(cap.) o.N.	ANT	750,00	0	1.500,00	EUR 156,1200	117.090,00	8,38%
Sarasin Invest. New Power Namens-Anteile (thes.) B o.N.	ANT	462,00	0	0	EUR 58,6300	27.087,06	1,94%
Sarasin Inv.-OekoSar Equi.Glo. Namens-Anteile A (aussch.) oN	ANT	325,00	0	0	EUR 109,7300	35.662,25	2,55%
Sarasin Inv.-Sustainable Water Namens-Anteile Auss. A o.N.	ANT	1.125,00	0	1.500,00	EUR 93,2500	104.906,25	7,50%
SEB Fund 1-Ethical Europe Fund Actions Nom. C o.N.	ANT	14.250,00	0	0	EUR 2,0441	29.128,43	2,08%
Swisscanto(LU)Ptf-Green Inv.Eq Inhaber-Anteile A o.N.	ANT	350,00	0	0	EUR 90,4100	31.643,50	2,26%
Vontobel-Glob.Trend New Power Actions Nom. A-EUR o.N.	ANT	312,00	0	0	EUR 101,3200	31.611,84	2,26%
Summe Wertpapiervermögen						1.114.312,54	79,70%
Bankguthaben, nicht verbriefte Geldmarktinstrumente und Geldmarktfonds							
Bankguthaben							
LBBW Luxemburg S.A.	EUR	274.842,02			EUR 1,0000	274.842,02	19,66%
LBBW Luxemburg S.A.	GBP	19.753,14			EUR 1,0000	22.127,63	1,58%
Summe Bankguthaben, nicht verbriefte Geldmarktinstrumente und Geldmarktfonds						296.969,65	21,24%
Sonstige Vermögensgegenstände							
Sonstige Zinsansprüche							
Wertpapierzinsen	EUR	1.518,36			EUR	1.518,36	0,11%
Zinsforderung Konto Euro	EUR	281,63			EUR	281,63	0,02%
Gründungskosten							
Forderung Gründungskosten Euro	EUR	3.638,51			EUR 1,0000	3.638,51	0,26%
Summe Sonstige Vermögensgegenstände						5.438,50	0,39%
Sonstige Verbindlichkeiten ¹					EUR 1,0000	-18.665,84	-1,34%
Teilfondsvermögen					EUR	1.398.054,85	100,00 *)
Anteilwert des Teilfonds GIP Inv.World-Oekoselekt					EUR		5,87
Umlaufende Anteile des Teilfonds GIP Inv.World-Oekoselekt					STK		238.107,776
Bestand der Wertpapiere am Teilfondsvermögen					%		79,70

*) Durch Rundungen bei der Berechnung können geringe Differenzen entstanden sein.

¹ In den 'Sonstigen Verbindlichkeiten' sind Anlageberatungsgebühr, Verwaltungsvergütung, Depotbankvergütung, Taxe d' Abonnement, Prüfungskosten, Zinsverbindlichkeiten enthalten.

Wertpapierkurse bzw. Marktsätze

Alle Vermögensgegenstände

per 31.03.2010

Devisenkurse (in Mengennotiz)

per 31.03.2010

Britisches Pfund	(GBP)	0,892691	=	1	EUR
------------------	-------	----------	---	---	-----

Während des Berichtszeitraumes abgeschlossene Geschäfte, soweit sie nicht mehr in der Vermögensaufstellung erscheinen: - Käufe & Verkäufe von Wertpapieren, Investmentanteilen und Schuldscheindarlehen (Marktzuordnung zum Berichtsstichtag):

Gattungsbezeichnung	Stück bzw. Anteile bzw. Whg. in 1.000	Käufe / Zugänge	Verkäufe / Abgänge
Handel			
Sonstige Investmentanteile			
HWB Umb.-HWB Renten Portf.Plus Inhaber-Anteile R o.N.	ANT	6.000	6.000

Ertrags - und Aufwandsrechnung des Teilfonds GIP InvestWorld - Ökoselekt
im Zeitraum vom 01.10.2009 bis 31.03.2010

	EUR
Zinserträge aus Wertpapieren	447,13
Zinsen aus Geldanlagen	147,48
Ertragsausgleich	-46,25
Erträge insgesamt	548,36
Anlageberatungsgebühr	-13.477,92
Verwaltungsvergütung	-992,07
Depotbankvergütung	-426,94
Prüfungskosten	-13.966,39
Register -und Transferstellenkosten	-9.077,87
Veröffentlichungskosten	-6.242,80
Gründungskosten	-1.142,86
Zinsaufwendungen	-138,69
Taxe d'abonnement	-150,75
Sonstige Aufwendungen	-7.917,83
Aufwandsausgleich	5.727,22
Aufwendungen insgesamt	-47.806,90
Ordentlicher Nettoertrag	-47.258,54

Vermögensentwicklung des Teilfonds GIP InvestWorld - Ökoselekt

	EUR	EUR
Teilfondsvermögen zum Beginn des Berichtszeitraumes		1.583.853,15
Mittelzuflüsse	60.420,94	
Mittelabflüsse	-309.520,71	
Mittelzufluss/ -abfluss netto		-249.099,77
Ertragsausgleich		-5.680,97
Ordentlicher Nettoertrag		-47.258,54
Nettoergebnis der realisierten Gewinne und Verluste		26.693,20
Nettoveränderung der nicht realisierten Gewinne und Verluste		89.547,78
Teilfondsvermögen zum Ende des Berichtszeitraumes		1.398.054,85

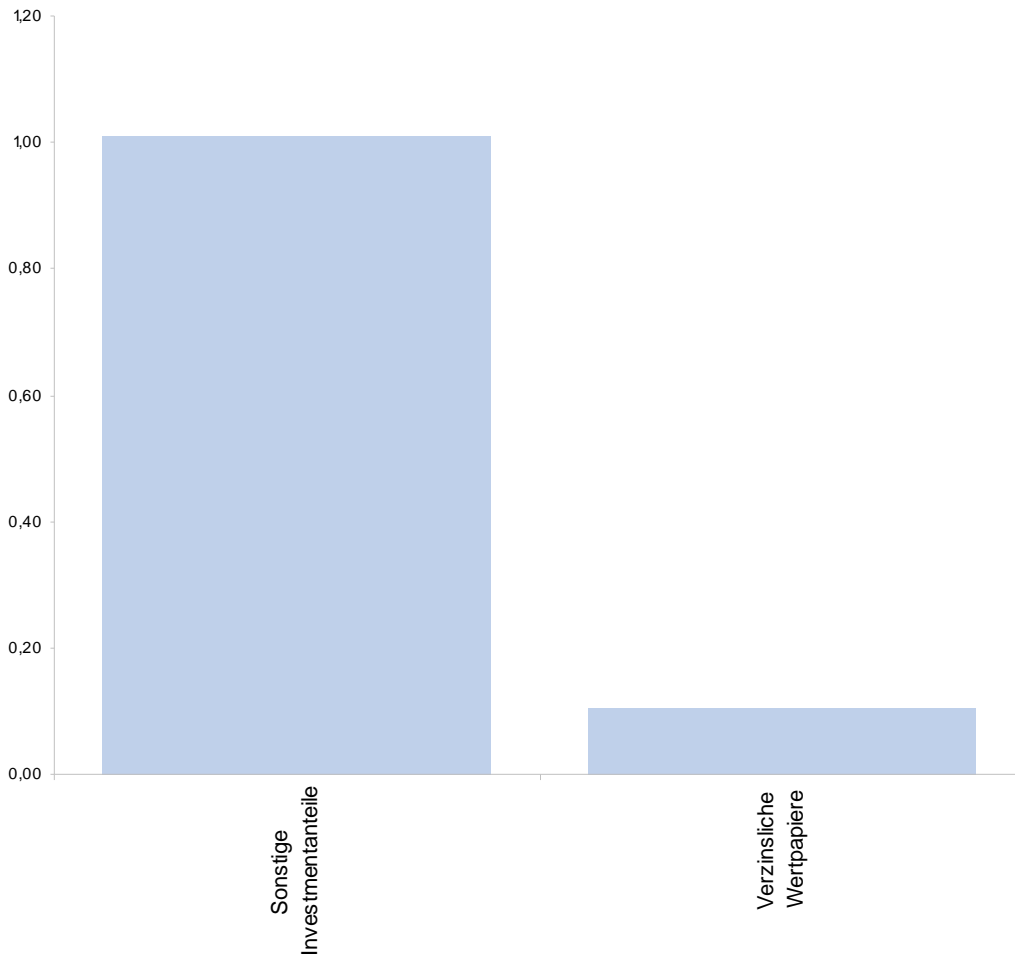
Entwicklung im Jahresvergleich des Teilfonds GIP InvestWorld - Ökoselekt

Stichtag	Umlaufende Anteile	Währung	Fondsvermögen	Anteilwert
31.03.2010	238.107,776	EUR	1.398.054,85	5,87
30.09.2009	281.272,249	EUR	1.583.853,15	5,63
30.09.2008	239.720,606	EUR	1.758.649,09	7,34

Wertpapierkategorie-Übersicht des Teilfonds GIP InvestWorld - Ökoselekt

Wertpapierkategorie	Kurswert in Mio. EUR	in % des Teilfonds- vermögens
Sonstige Investmentanteile	1,01	72,19 %
Verzinsliche Wertpapiere	0,11	7,52 %
Summe:	1,11	79,70 %

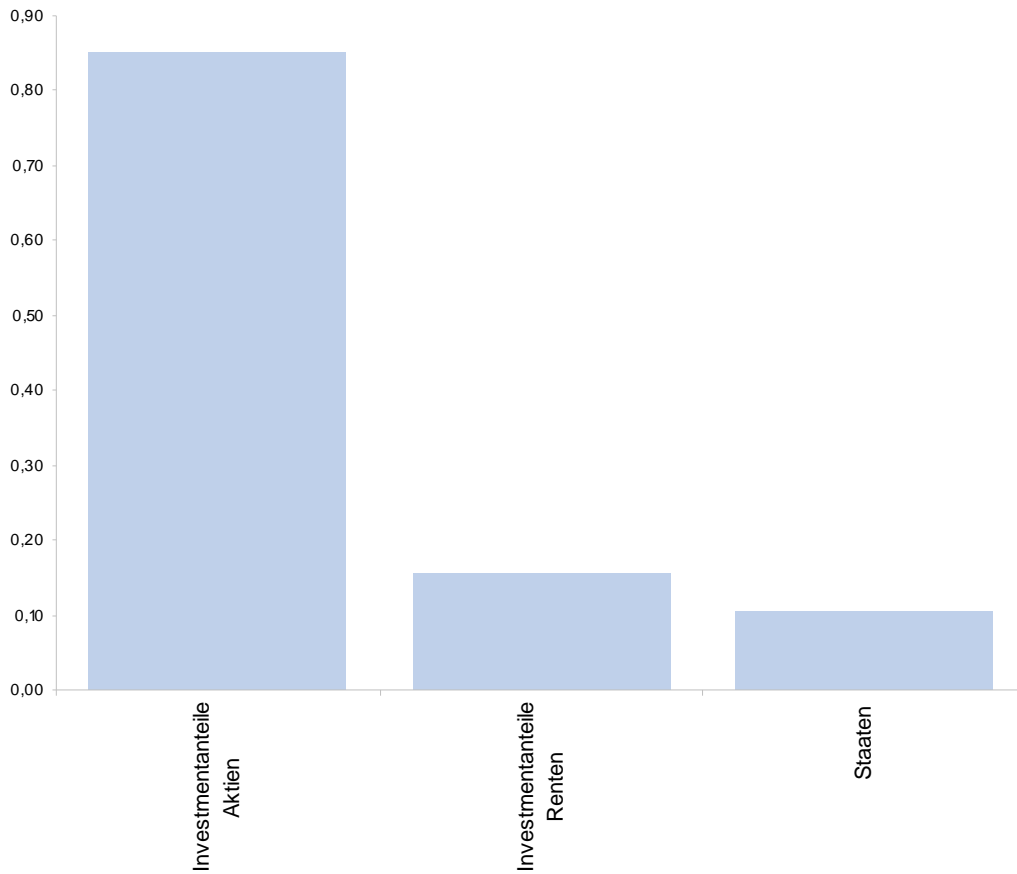
Kurswert in Mio. EUR



Branchen-Übersicht des Wertpapiervermögens des Teilfonds GIP InvestWorld - Ökoselekt

Branchen	Kurswert in Mio. EUR	in % des Teilfonds- vermögens
Investmentanteile Aktien	0,85	61,01 %
Investmentanteile Renten	0,16	11,17 %
Staaten	0,11	7,52 %
Summe:	1,11	79,70 %

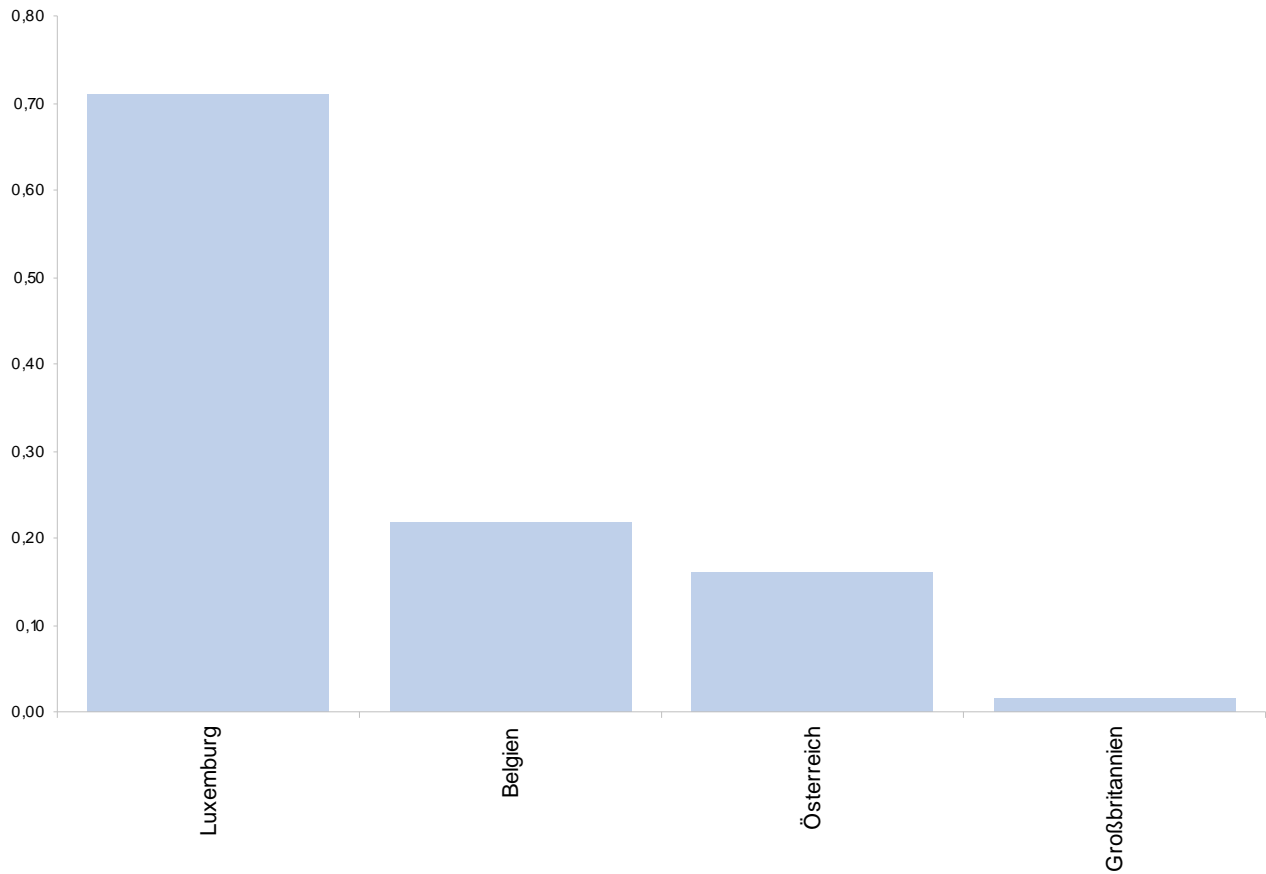
Kurswert in Mio. EUR



Länder-Übersicht des Wertpapiervermögens des Teilfonds GIP InvestWorld - Ökoselekt

Länder	Kurswert in Mio. EUR	in % des Teilfonds- vermögens
Luxemburg	0,71	51,07 %
Belgien	0,22	15,62 %
Österreich	0,16	11,81 %
Großbritannien	0,02	1,20 %
Summe:	1,11	79,70 %

Kurswert in Mio. EUR



Verwaltungsvergütung der gruppeneigenen Zielfonds

Fondsname	Verwaltungsgebühr
GIP Invest FCP - Rendite Plus Actions Nom. o.N.	0,15 %
HWB Gold + Silber Plus Inhaber-Anteile R o.N.	0,15 %
HWB Gold + Silber Plus Inhaber-Anteile V o.N.	0,15 %
HWB Invest-HWB Immobilien Plus Inhaber-Anteile V o.N.	0,15 %
HWB Umb.Fd-HWB Alexandra S.Pf. Inhaber-Anteile V o.N.	0,15 %
HWB Umb.Fd-HWB Ptf Extra Plus Inhaber-Anteile V o.N.	0,15 %
HWB Umb.-HWB PORTFOLIO Plus Fd Inhaber-Anteile V o.N.	0,15 %
HWB Umb.-HWB Renten Portf.Plus Inhaber-Anteile R o.N.	0,15 %
HWB Umb.-HWB Renten Portf.Plus Inhaber-Anteile V o.N.	0,15 %
HWB Umb.-Victoria Strateg.Ptf. Inhaber-Anteile V o.N.	0,15 %
NW Global Strategy Inhaber-Anteile V o.N.	0,15 %

Die Zielfonds wurden zum Nettoinventarwert gekauft bzw. verkauft, d.h. es wurden keine Ausgabeaufschläge und Rücknahmegebühren gezahlt.

Konsolidierung des GIP InvestWorld zum 31. März 2010

GIP InvestWorld in EUR	Summe
Zusammensetzung des Fondsvermögens	
Wertpapiervermögen	112.104.867,76
Derivate	8.500,17
Bankguthaben	2.481.906,99
Sonstige Vermögensgegenstände	40.745,40
Sonstige Verbindlichkeiten	-261.480,87
Fondsvermögen	114.374.539,45

Erläuterungen zum ungeprüften Halbjahresbericht per 31. März 2010

Allgemein

Der Umbrella Fonds ("der Fonds") GIP InvestWorld ist ein nach Luxemburger Recht in der Form eines "fonds commun de placement à compartiments multiples" errichtetes Sondervermögen aus Wertpapieren und sonstigen Vermögenswerten. Der Fonds wurde gemäß Teil II des Luxemburger Gesetzes vom 30. März 1988 über Organismen für gemeinsame Anlagen ("Gesetz vom 30. März 1988") als Investmentfonds (fonds commun de placement à compartiments multiples) durch die Verwaltungsgesellschaft GIP Invest S.A. gegründet. Er wurde am 12. Februar 2004 in einen Fonds gemäß Teil I des Luxemburger Gesetzes vom 20. Dezember 2002 abgeändert. Er bietet den Anlegern die Möglichkeit, Miteigentümer eines Sondervermögens nach luxemburgischem Recht zu werden. Der Fonds GIP InvestWorld ist auf unbestimmte Dauer errichtet und erfüllt die Anforderungen der EG-Ratsrichtlinie 85/611 EWG vom 20. Dezember 1985 in ihrer abgeänderten Fassung.

Gemäß Verwaltungsratsbeschluss vom 3. März 2010 wurde der Teilfonds GIP InvestWorld - Ökoselekt (der „einzubringende Teilfonds“) gemäß Artikel 12 des Verwaltungsreglements zum 31. März 2010 (Tag der letzten Preisberechnung des einzubringenden Teilfonds) in den bestehenden Teilfonds GIP InvestWorld - Zeit und Wert (der „aufnehmende Teilfonds“) zu fusionieren.

Die Fusion ermöglicht eine Rationalisierung der Verwaltungstätigkeit, insbesondere im Hinblick auf die Verwaltungskosten, im Sinne eines effizienten und kostenbewussten Fondsmanagements in Bezug auf die Wirtschaftlichkeit hinsichtlich der bestehenden Teilfondsvolumina, als auch den damit verbundenen Kostenvorteilen ist die Fusion im Interesse der Anleger.

Die Vermögensaufstellungen der Teilfonds wurden gemäß den in Luxemburg geltenden Vorschriften erstellt.

Anteilwertberechnung

1. Der Wert eines Anteils ("Anteilwert") lautet auf die im Sonderreglement des jeweiligen Fonds festgelegte Währung ("Fondswährung"). Er wird unter Aufsicht der Depotbank von der Verwaltungsgesellschaft oder einem von ihr beauftragten Dritten an jedem im Sonderreglement des jeweiligen Fonds festgelegten Tag ("Bewertungstag") berechnet.

Die Berechnung des Anteilwertes des Fonds erfolgt durch Teilung des jeweiligen Netto-Fondsvermögens durch die Zahl der am Bewertungstag im Umlauf befindlichen Anteile dieses Fonds. Anteilbruchteile werden bei der Berechnung des Anteilwertes mit drei Dezimalstellen nach dem Komma berücksichtigt.

2. Die in jedem Fondsvermögen befindlichen Vermögenswerte werden nach folgenden Grundsätzen bewertet:
 - a) Die in einem Fonds enthaltenen offenen Zielfondsanteile werden zum letzten festgestellten und erhältlichen Rücknahmepreis bewertet.
 - b) Der Wert von Kassenbeständen oder Bankguthaben, Einlagenzertifikaten und ausstehenden Forderungen, vorausbezahlten Auslagen, Bardividenden und erklärten oder aufgelaufenen und noch nicht erhaltenen Zinsen entspricht dem jeweiligen vollen Betrag, es sei denn, dass dieser wahrscheinlich nicht voll bezahlt oder erhalten werden kann, in welchem Falle der Wert unter Einschluss eines angemessenen Abschlages ermittelt wird, um den tatsächlichen Wert zu erhalten.
 - c) Der Wert von Vermögenswerten, welche an einer Börse notiert oder gehandelt werden, wird auf der Grundlage des letzten verfügbaren Kurses an der Börse, welche normalerweise der Hauptmarkt dieses Wertpapiers ist, ermittelt. Wenn ein Wertpapier oder sonstiger Vermögenswert an mehreren Börsen notiert ist, ist der letzte Verkaufskurs an jener Börse bzw. an jenem geregelten Markt maßgebend, welcher der Hauptmarkt für diesen Vermögenswert ist.
 - d) Der Wert von Vermögenswerten, welche an einem anderen geregelten Markt (entsprechend der Definition in Artikel 4 dieses Verwaltungsreglements) gehandelt werden, wird auf der Grundlage des letzten verfügbaren Preises ermittelt.
 - e) Sofern ein Vermögenswert nicht an einer Börse oder auf einem anderen geregelten Markt notiert oder gehandelt wird oder sofern für Vermögenswerte, welche an einer Börse oder auf einem anderen Markt wie vorerwähnt notiert oder gehandelt werden, die Kurse entsprechend den Regelungen in (b) oder (c) den tatsächlichen Marktwert der entsprechenden Vermögenswerte nicht angemessen widerspiegeln, wird der Wert solcher Vermögenswerte auf der Grundlage des vernünftigerweise vorhersehbaren Verkaufspreises nach einer vorsichtigen Einschätzung ermittelt oder im Falle eines Fonds bei der Rücknahme wahrscheinlich erzielt würde (fair value). Die Verwaltungsgesellschaft wendet in diesem Fall angemessene und in der Praxis anerkannte Bewertungsmodelle und -grundsätze an.

- f) Der Liquidationswert von Futures, Forwards oder Optionen, die nicht an Börsen oder anderen organisierten Märkten gehandelt werden, entspricht dem jeweiligen Nettoliquidationswert, wie er gemäß den Richtlinien des Verwaltungsrates auf einer konsistent für alle verschiedenen Arten von Verträgen angewandten Grundlage festgestellt wird. Der Liquidationswert von Futures, Forwards oder Optionen, welche an Börsen oder anderen organisierten Märkten gehandelt werden, wird auf der Grundlage der letzten verfügbaren Abwicklungspreise solcher Verträge an den Börsen oder organisierten Märkten, auf welchen diese Futures, Forwards oder Optionen vom Fonds gehandelt werden, berechnet; sofern ein Future, ein Forward oder eine Option an einem Tag, für welchen der Nettovermögenswert bestimmt wird, nicht liquidiert werden kann, wird die Bewertungsgrundlage für einen solchen Vertrag vom Verwaltungsrat in angemessener und vernünftiger Weise bestimmt. Swaps werden zu ihrem, unter Bezug auf die anwendbare Zinsentwicklung, bestimmten Marktwert bewertet.
- g) Der Wert von Geldmarktinstrumenten, die nicht an einer Börse notiert oder auf einem anderen geregelten Markt gehandelt werden und eine Restlaufzeit von weniger als 12 Monaten und mehr als 90 Tagen aufweisen, entspricht dem jeweiligen Nennwert zuzüglich hierauf aufgelaufener Zinsen. Geldmarktinstrumente mit einer Restlaufzeit von höchstens 90 Tagen werden auf der Grundlage der Amortisierungskosten, wodurch dem ungefähren Marktwert entsprochen wird, ermittelt.
- h) Zinsswaps werden zu ihrem, unter Bezug auf die anwendbare Zinsentwicklung, bestimmten Marktwert bewertet.
- i) Sämtliche sonstigen Wertpapiere oder sonstigen Vermögenswerte werden zu ihrem angemessenen Marktwert bewertet, wie dieser nach Treu und Glauben und entsprechend dem der Verwaltungsgesellschaft auszustellenden Verfahren zu bestimmen ist.

Der Wert aller Vermögenswerte und Verbindlichkeiten, welche nicht in der Währung des Fonds ausgedrückt sind, wird in diese Währung zu den zuletzt bei einer Großbank verfügbaren Devisenkursen umgerechnet. Wenn solche Kurse nicht verfügbar sind, wird der Wechselkurs nach Treu und Glauben und nach dem vom Verwaltungsrat aufgestellten Verfahren bestimmt.

Die Verwaltungsgesellschaft kann nach eigenem Ermessen andere Bewertungsmethoden zulassen, wenn sie dieses im Interesse einer angemesseneren Bewertung eines Vermögenswertes des Fonds für angebracht hält.

Die Verwaltungsgesellschaft kann beschließen, wenn es seit der Ermittlung des Anteilwertes beträchtliche Bewegungen an den betreffenden Börsen und/oder Märkten gegeben hat, noch am selben Tag weitere Anteilwertberechnungen vorzunehmen. Unter diesen Umständen werden alle für diesen Bewertungstag eingegangenen Anträge auf Zeichnung und Rücknahme zum ersten festgestellten Nettoinventarwert dieses Tages abgerechnet. Anträge auf Zeichnung und Rücknahme, die nach 18:00 Uhr des vorangegangenen Luxemburger Bankarbeitstages eingegangen sind, können zum zweiten festgestellten Nettoinventarwert dieses Tages abgerechnet, Anträge, die nach Feststellung des zweiten Nettoinventarwertes eingehen, können zum dritten festgestellten Nettoinventarwert dieses Tages abgerechnet werden usw.

3. Für den Fonds wird ein Ertragsausgleich durchgeführt.
4. Die Verwaltungsgesellschaft kann für umfangreiche Rücknahmeanträge, die nicht aus den liquiden Mitteln und zulässigen Kreditaufnahmen des jeweiligen Fonds befriedigt werden können, den Anteilwert auf der Basis der Kurse des Bewertungstages bestimmen, an welchem sie für den Fonds die erforderlichen Wertpapierverkäufe vornimmt; dies gilt dann auch für gleichzeitig eingereichte Zeichnungsanträge für den Fonds.

Die Kosten für die Gründung des Fonds und die Erstausgabe von Anteilen werden über einen Zeitraum von bis zu fünf Jahren jährlich anteilig dem Fondsvermögen belastet.

Für Rücknahmen/Ausgaben geschlossene Fonds

Zum Berichtsstichtag waren die Teilfonds in die nachfolgend aufgeführten Fonds investiert, für die am Berichtsstichtag die Rücknahme/Ausgabe der Anteilscheine ausgesetzt war:

Teilfonds GIP InvestWorld - International Portfolio

LU0219189544	GIP Invest FCP - Rendite Plus Actions Nom. o.N.	1,05 %
DE0006791817	KanAM US-grundinvest Fonds Inhaber-Anteile	0,10 %

Teilfonds GIP InvestWorld - Europe Portfolio

LU0219189544	GIP Invest FCP - Rendite Plus Actions Nom. o.N.	2,00 %
--------------	---	--------

Die Bewertung erfolgt anhand indikativer Nettoinventarwerte, die von den Kapitalanlagegesellschaften der Fonds bereitgestellt wurden.

Der Managing Board ist der Auffassung, dass dies den angemessenen Wert widerspiegelt.

Es ist nicht beabsichtigt, die vorgenannten Wertpapiere kurzfristig zu veräußern.

Bewertung der Wertpapiere mit Bewertungsbesonderheiten

Teilfonds GIP InvestWorld - International Portfolio

XS0292301453	UniCredit Bank Austria AG EO-FLR Security Lkd MTN 07(17)	1,48 %
XS0306887596	TransAlp 1 Securites PLC EO-FLR Sec.Linkd MTN 2007(17)	8,23 %
LRI000421203	1,000% DZ Bank SSD Nr.6807 06/16	0,44 %
LRI000421120	1,000% DZ Bank SSD Nr.6807 06/16	0,45 %
LRI000421377	1,000% DZ Bank SSD Nr.6807 07/16	0,43 %

Teilfonds GIP InvestWorld - Special Portfolio

XS0306887596	TransAlp 1 Securites PLC EO-FLR Sec.Linkd MTN 2007(17)	4,84 %
XS0266447043	ARTUS Finance S.A. EO-FLR Bond Lkd MTN 2006(16)	4,33 %

Die Bewertung dieser Wertpapiere erfolgte mittels Emittentenpreisen seitens ECM, die nochmals mit den Preisen des Calculation Agent Caceis abgeglichen wurden.

Die Strukturen sind für Zukäufe und Rücknahmen offen. Rücknahmen können jederzeit unter Berücksichtigung der neuen Modalitäten der Vorabkündigungsanzeige aufgegeben werden. Innerhalb der Strukturen wurde die Liquidität durch die zwischenzeitliche Schliessung der Programme Ende 2008 und der Wiederbelebung der Kredit- und Aktienmärkte seit April 2009 wieder hergestellt.

Der Managing Board ist der Auffassung, dass diese Bewertung den angemessenen Wert widerspiegelt. Transaktionen wurden bisher immer zu den kalkulierten Bewertungskursen abgerechnet.

Bewertung der Wertpapiere, die von dem mutmaßlichen Betrugsfall Madoff betroffen sind

Teilfonds GIP InvestWorld - Zeit und Wert

LU0350637061	HERALD(LUX)-US Absolute Return Namens-Anteile I Cap. EUR oN.	0,00 %
--------------	--	--------

Der im Portfolio des Teilfonds GIP InvestWorld - Zeit und Wert enthaltene Zielfonds HERALD (Lux) - US Absolute Return EUR -I- (7,18% des Nettoinventarwertes vor Wertberichtigung) ist mittelbar von dem mutmaßlichen Betrugsfall des amerikanischen Fondsmanagers Bernard Madoff betroffen. Der Verwaltungsrat* der LRI Invest S.A. hat aufgrund dessen am 17. Dezember 2008 beschlossen, den Zielfonds HERALD (Lux) - US Abs. Return mit Null zu bewerten. Der Verwaltungsrat* der Verwaltungsgesellschaft vertritt die Auffassung, dass aus Gründen der Vorsicht und des Anlegerschutzes derzeit eine anderweitige Bewertung der Zielfondsanteile nicht möglich ist.

Der Managing Board ist der Auffassung, dass dies den angemessenen Wert widerspiegelt.

Zur Entwicklung in diesem mutmaßlichen Betrugsfall der verweisen wir auf S. 38 dieses Jahresberichts („Entwicklung der Madoff-geschädigten Zielfonds“).

Kosten

1. **Verwaltungsvergütung**

Die Verwaltungsstelle erhält ein Entgelt in Höhe von bis zu 0,15% p.a., das sich wie folgt aufgliedert:

Für die ersten	EUR 200 Mio.	0,150% p.a.
Für weitere	EUR 200 Mio. - 500 Mio.	0,100% p.a.
Für weitere	EUR 500 Mio. - 1 Mrd.	0,075% p.a.
Für weitere	EUR 1 Mrd. - 2 Mrd.	0,050% p.a.
Darüber hinaus		0,030% p.a.

Dieses Entgelt ist täglich nachträglich auf das Netto-Teilfondsvermögen des vorangegangenen Bewertungstages zu berechnen und quartalsweise nachträglich auszuführen.

2. **Anlageberatervergütung**

Der Anlageberater erhält ein Entgelt von bis zu 1,75% p.a. (z.Zt. 1,75% p.a.), das täglich auf das jeweilige Netto-Teilfondsvermögen des vorangegangenen Bewertungstages zu berechnen und monatlich nachträglich auszuführen ist.

3. **Depotbankvergütung**

Die Depotbank erhält ein Entgelt von bis zu 0,05% p.a., das sich wie folgt aufgliedert:

Für die ersten	EUR 500 Mio.	0,050% p.a.
Für weitere	EUR 500 Mio.	0,040% p.a.
Für weitere	EUR 1 Mrd. - 2 Mrd.	0,030% p.a.
Darüber hinaus		0,015% p.a.

Dieses Entgelt ist täglich nachträglich auf das Netto-Teilfondsvermögen des vorangegangenen Bewertungstages zu berechnen und quartalsweise nachträglich auszuführen.

4. **Register- und Transferstellenvergütung**

Die Register- und Transferstelle erhält aus dem jeweiligen Netto-Teilfondsvermögen eine monatliche Vergütung, die in ihrer Grundlage und Höhe als banküblich zu betrachten ist.

Ausschüttungspolitik

Im Zusammenhang mit den jeweiligen Teilfonds beabsichtigt der Verwaltungsrat, die erwirtschafteten Erträge zu thesaurieren.

Steuern

Die Einkünfte des Teilfonds werden im Großherzogtum Luxemburg nicht mit Einkommen- oder Körperschaftsteuern belastet. Sie können jedoch etwaigen Quellensteuern oder anderen Steuern in Ländern unterliegen, in denen das Teilfondsvermögen investiert ist. Weder die Verwaltungsgesellschaft noch die Depotbank werden Bescheinigungen über solche Steuern für einzelne oder alle Anteilhaber einholen.

Das Teilfondsvermögen unterliegt im Großherzogtum Luxemburg einer "taxe d'abonnement" von derzeit jährlich 0,05%, zahlbar pro Quartal auf das jeweils am Quartalsende ausgewiesene Netto-Teilfondsvermögen. Diese Steuer entfällt für den Teil des Teilfondsvermögens, der in Anteilen solcher anderer Organismen für gemeinsame Anlagen angelegt ist, die bereits der taxe d'abonnement nach den einschlägigen Bestimmungen des Luxemburger Rechts unterworfen sind.

Anteilhaber, die nicht in Luxemburg ansässig sind, beziehungsweise dort keine Betriebsstätte unterhalten, müssen auf ihre Anteile oder Erträge aus Anteilen in Luxemburg weder Einkommen-, Erbschaft- noch Vermögenssteuer entrichten. Für sie gelten die jeweiligen nationalen Steuervorschriften.

EU-Zinsrichtlinie

Die Richtlinie zur Besteuerung von grenzüberschreitenden Zinserträgen (2003/48/EG) wurde am 3. Juni 2003 durch den Europäischen Rat beschlossen, am 21. Juni 2005 in luxemburgisches Recht umgesetzt und ist zum 1. Juli 2005 in Kraft getreten.

Ihr grundlegendes und übergreifendes Ziel ist es, durch Austausch von Informationen eine effektive Besteuerung von Erträgen, die im Rahmen von Zinszahlungen an natürliche Personen in einem vom steuerlichen Wohnsitzland abweichenden Staat geflossen sind, zu erreichen. Die Sätze der EU-Quellensteuer betragen:

- 15% im Zeitraum vom 1. Juli 2005 bis 30. Juni 2008
- 20% im Zeitraum vom 1. Juli 2008 bis 30. Juni 2011
- 35% ab dem 1. Juli 2011

Die EU-Quellenbesteuerung besitzt keine abgeltende Wirkung und befreit die Anteilinhaber daher nicht von ihrer Pflicht, Zinseinkünfte im Rahmen ihrer persönlichen Steuererklärung zu deklarieren.

Für Anteilinhaber, die nicht in Luxemburg ansässig sind, bzw. dort keine Betriebsstätte unterhalten, gelten die jeweiligen nationalen Steuervorschriften. Der Anleger kann hinsichtlich der Zins- und Kapitalerträge einer individuellen Besteuerung unterliegen.

Interessenten sollten sich über Gesetze und Verordnungen, die auf den Kauf, den Besitz und die Rücknahme von Anteilen Anwendung finden, informieren und sich gegebenenfalls beraten lassen.

Anteilpreise und steuerliche Informationen

Der jeweilige Nettovermögenswert sowie die jeweiligen Ausgabe- und Rücknahmepreise pro Anteil werden an jedem Bankarbeitstag in Luxemburg am Sitz der Verwaltungsgesellschaft bekannt gegeben, in den wichtigsten Wirtschaftszeitungen veröffentlicht und können bei der deutschen Zahlstelle erfragt werden.

Zudem finden Sie die jeweiligen Anteilspreise und weitere Fondsinformationen sowie die steuerlichen Hinweise nach § 5 Abs. 1 InvStG für die in Deutschland ansässigen Anleger auf der Internetseite www.lri-invest.lu der Verwaltungsgesellschaft, LRI Invest S.A.

Anwendbares Recht, Gerichtsstand und Vertragssprache

1. Das Verwaltungsreglement unterliegt luxemburger Recht. Insbesondere gelten in Ergänzung zu den Regelungen des Verwaltungsreglements die Vorschriften des Gesetzes vom 20. Dezember 2002 über Organismen für gemeinsame Anlagen. Gleiches gilt für die Rechtsbeziehungen zwischen den Anteilhabern, der Verwaltungsgesellschaft und der Depotbank.
2. Jeder Rechtsstreit zwischen Anteilhabern, der Verwaltungsgesellschaft und der Depotbank unterliegt der Gerichtsbarkeit des zuständigen Gerichts im Gerichtsbezirk Luxemburg im Großherzogtum Luxemburg.
Die Verwaltungsgesellschaft und die Depotbank sind berechtigt, sich selbst und einen Fonds der Gerichtsbarkeit und dem Recht eines jeden Landes zu unterwerfen, in welchem Anteile eines Fonds öffentlich vertrieben werden, soweit es sich um Ansprüche der Anleger handelt, die in dem betreffenden Land ansässig sind, und im Hinblick auf Angelegenheiten, die sich auf den jeweiligen Fonds beziehen.
3. Der deutsche Wortlaut des Verwaltungsreglements ist maßgeblich, falls im jeweiligen Sonderreglement nicht ausdrücklich eine anderweitige Bestimmung getroffen wurde.

Entwicklung der Madoff-geschädigten Zielfonds

Unmittelbar nach Bekannt werden des mutmaßlichen Betrugsfalles hat die LRI Invest S.A. Anfang Januar 2009 die Rechtsanwaltskanzlei Wildgen & Partner, Luxemburg, mit der Geltendmachung der Anlegerrechte des GIP InvestWorld beauftragt.

Zugleich hat die LRI Invest S.A. mit der Verwaltungsgesellschaft Axxion S.A. eine Interessengemeinschaft von Aktionären des HERALD (LUX) („SICAV“) gebildet. Das gemeinsam erklärte Ziel war zunächst, eine außerordentliche Gesellschafterversammlung der SICAV zu verlangen. Im Rahmen dieser Versammlung sollte der Verwaltungsrat der SICAV den Aktionären insbesondere Auskunft über den Verbleib des Fondsvermögens, die Organisationsstruktur, das Vertragswerk und die Verantwortlichkeiten innerhalb der SICAV geben. Neben diesen Auskunftsbegehren sah die Tagesordnung der außerordentlichen Gesellschafterversammlung auch ausdrücklich vor, dass der Verwaltungsrat der SICAV umgehend konkrete Maßnahmen gegen die Depotbank, die HSBC Securities Services (Luxembourg) S.A., einleitet. Als konkrete Maßnahme kam aus der Sicht der Verwaltungsgesellschaft insbesondere die Klageerhebung gegen die HSBC Securities Services (Luxembourg) S.A. in Betracht.

Der im März 2009 durch die von der LRI Invest S.A. beauftragte Kanzlei eingereichte Eilantrag mit dem Ziel der Durchsetzung des Aktionärsbegehren, d.h. die Einberufung der außerordentlichen Gesellschafterversammlung, wurde durch das zuständige Eilgericht abgelehnt und zwar u.a. aus dem Grund, dass das Gericht die Aktionärserschaft der Investoren nicht anerkannte. Diese Begründung des Gerichtes war für die LRI Invest S.A. in keinsten Weise nachvollziehbar und insbesondere auch unserer Sicht teilweise rechtsfehlerhaft. Aus der Presse war zudem zu entnehmen, dass Ende März auch andere Antragsgesuche, die auf die Herausgabe von Unterlagen/Verträgen gerichtet waren, ebenfalls von den luxemburgischen Gerichten abgelehnt wurden.

Am 15. April 2009 gab die Commission de Surveillance du Secteur Financier („CSSF“) in einer Pressemitteilung bekannt, dass mit Urteil vom 2. April 2009 (jugement commercial VI No. 506/2009) die 6. Kammer des Bezirksgerichtes von und zu Luxemburg, die Auflösung der SICAV beschlossen hat. Zugleich ordnete das Gericht die Liquidation der SICAV an. Das gleiche Urteil ernannte Herrn Jean-Paul MEYERS, Erstrichter am Bezirksgericht von und zu Luxemburg, als beauftragten Richter und Herrn Ferdinand BURG, Rechtsanwalt in Luxemburg und Herrn Carlo REDING, Wirtschaftsprüfer, als Liquidatoren der SICAV.

Die Liquidatoren vertreten seit ihrer Ernennung sowohl die SICAV als auch ihre Aktionäre und Gläubiger und verfügen über die weitestgehenden Befugnisse bezüglich der Durchführung ihrer Aufgabe sowohl im Großherzogtum Luxemburg als auch im Ausland. Die Liquidatoren sind mit ihrer Ernennung in die bisherigen Funktionen des Verwaltungsrates der SICAV eingetreten.

Ferner stellte das Urteil klar, dass die Anleger in der SICAV als Aktionäre der SICAV betrachtet werden und mithin unter ihnen eine Aufteilung des Liquidationserlöses nach Abschluss des Verfahrens stattfinden wird. Die Aktionäre der SICAV müssen hierzu nicht ihre Forderungen anmelden. Die Aktionäre werden von den Liquidatoren mindestens 1 Mal im Jahr im Rahmen einer Gesellschafterversammlung der SICAV informiert werden.

Die satzungsmäßige ordentliche Gesellschafterversammlung der SICAV, die am 11. Mai 2009 hätte stattfinden sollen, fand nicht statt.

Am 10. Juni 2009 hatten Vertreter der LRI Invest S.A. die Möglichkeit, die Liquidatoren der SICAV, Herr Rechtsanwalt Ferdinand Burg und Herr Carlo Reding, zu einem persönlichen Gespräch zu treffen. Aus unserer Sicht war das Gespräch für beide Seiten sehr informativ und zielführend. Die Liquidatoren stellten u.a. den weiteren Ablauf des Liquidationsverfahrens dar. Die LRI Invest S.A. ging zum damaligen Zeitpunkt davon aus, dass die Liquidatoren nach Abschluss der Sachverhaltsermittlung und deren Auswertungen, die entsprechenden Schritte zur Wahrnehmung der Investorenrechte bereits im Herbst einleiten würden.

Neben den persönlichen Gesprächen informieren die Liquidatoren die Aktionäre der SICAV regelmäßig über die zu diesem Zweck eingerichtete Internetseite, die unter der Adresse <http://www.heraldluxinliquidation.lu> aufgerufen werden kann.

Am 26. Oktober 2009 fand die ausserordentliche Gesellschafterversammlung der SICAV in Luxemburg statt. Die Liquidatoren legten in der Sitzung die bisher gewonnenen Ergebnisse (einschließlich der Bilanzen der SICAV vom 31.12.2008 und 02.04.2009) offen. Aus der Sicht der LRI Invest S.A., die an der Versammlung teilgenommen hat, war die Versammlung sehr informativ. Die Liquidatoren teilten den anwesenden Aktionären/Vertretern mit, dass ihre Sachverhaltsermittlung und deren Auswertungen in Kürze abgeschlossen ist und mithin die entsprechenden Schritte zur Wahrnehmung der Investorenrechte, d.h. Klageerhebungen gegen die Dienstleister der SICAV bis zum Ende des Jahres mit der Ziel der Leistung von Schadensersatz eingeleitet werden können. Die Liquidatoren betonten, dass sie die juristischen Schritte derzeit in enger Abstimmung mit den Liquidatoren der beiden anderen luxemburgischen Investmentfonds, die ebenfalls mutmaßliche Opfer von B. Madoff sind, vornehmen.

Die Herren Burg und Reding versicherten, dass sie die Aktionäre der SICAV auch weiterhin regelmäßig über den Fortgang des Liquidationsverfahrens informieren werden. Dies erfolgt zum einen durch die zu diesem Zweck eingerichtete Internetseite (<http://www.heraldluxinliquidation.lu>). Zum anderen wurde in der Versammlung besprochen, dass die Liquidatoren sich weiterhin regelmäßig mit den in der Versammlung vertretenen Aktionären bilateral austauschen werden.

Die Klage ist seitens der Liquidatoren am 17. März 2010 eingereicht. Verklagt wurden sämtliche am Fondskonstrukt beteiligten Dienstleister (einschließlich die CSSF), jedoch mit Ausnahme der Rechtsanwälte, die die Auflegung der SICAV begleiteten. Das Klageverfahren wird als schriftliches Verfahren geführt werden, d.h. es wird zunächst keine mündlichen Verhandlungen geben. Die Klageschrift umfasst mehr als 100 Seiten. Der Klageantrag lautet auf Herausgabe der Vermögenswerte der SICAV, ersatzweise Leistung von Schadensersatz.

Im weiteren Verlauf des gerichtlichen Verfahrens werden die beklagten Parteien nun durch ihre Rechtsanwälte ihre Klageerwiderungen erstellen lassen. Anschließend werden die Liquidatoren zu den eingegangenen Schriftsätzen sicherlich abermals Stellung nehmen. Es kann davon ausgegangen werden, dass sich die derzeit beklagten Parteien auch untereinander verklagen werden.

Über die Verfahrensdauer kann zum aktuellen Zeitpunkt nur spekuliert werden. Sollte es jedoch von Nöten sein, dass der gesamte zur Verfügung stehende Rechtsweg über mehrere Instanzen ausgeschöpft werden wird, dann erscheint als Zeitfenster 10 Jahre durchaus realistisch bis es zu etwaigen Rückflüssen kommt.

Wir werden Sie über den weiteren Verlauf des gerichtlichen Verfahrens wie gewohnt auf dem Laufenden halten.

Verwaltungsvergütung der gruppenfremden Zielfonds (ungeprüft)

Fondsname	Verwaltungsgebühr
ACATIS-GANE VALUE EVENT F. UI Inhaber-Anteile	0,10 %
Adviser I-Albrech&Cie Optisel. Inhaber-Anteile A (CAP) o.N.	1,00 %
Allianz PIMCO Genussscheinfds Inhaber-Anteile P	0,90 %
Capital Intl Emerging Mkts Fd Actions Nominatives B o.N.	1,25 %
Carmignac Patrimoine FCP Actions au Port.A(3 Déc.) o.N.	1,50 %
Commerzbank Money Mkt Fd: Euro Inhaber-Anteile P o.N.	1,92 %
DJE - Dividende & Substanz Inhaber-Anteile P (EUR) o.N.	1,62 %
Fidelity Fds-Eur. Aggress. Fd. Reg.Shares A (Glob.Cert.) o.N.	0,00 %
Fidelity Fds-Europ.Spec.Sit.Fd Registered Shares A EUR o.N.	0,00 %
First St.Inv.ICVC-F.St.Gl.Em.M Acc. Units A o.N.	1,50 %
FMM-Fonds Inhaber-Anteile	1,50 %
Fr.Temp.Inv.Fds-Fr.Mut.Europ. Namens-Anteile A(acc.)(EO)o.N.	1,50 %
FT EuropaDynamik Inhaber-Anteile (P)	1,25 %
GREIFF 'spec.situations' Fd OP Inh.-Anteile o.N.	2,00 %
H & A (Lux) Equities Inhaber-Anteile B o.N.	1,50 %
H&K Titan Strategie Ptf. UI Inhaber-Anteile	1,30 %
Hend.Horiz.Fd-Pan Eur. Equ. Fd Actions Nom. A2 (Acc.) o.N.	0,19 %
HERALD(LUX)-US Absolute Return Namens-Anteile I Cap. EUR oN.	2,00 %
ING (L) Invest-Euro High Div. Actions au Porteur X Cap. o.N.	2,00 %
JB Multibd-Gl.High Yield Bd Fd Actions au Porteur A o.N.	1,05 %
KanAM US-grundinvest Fonds Inhaber-Anteile	0,50 %
LBBW Rentamax Inhaber-Anteile R	0,75 %
LINGOHR-EUROPA-SYST.-LBB-INV. Inhaber-Anteile	1,65 %
LuxTopic - Aktien Europa Inhaber-Anteile o.N.	1,12 %
M&G Inv.(1)-M&G Global Basics Reg. Shares Euro-Class A o.N.	1,75 %
Magellan SICAV Actions C (EUR) o.N.	1,75 %
NESTOR Europa Fonds Inhaber-Anteile B o.N.	1,40 %
NW Global Strategy Inhaber-Anteile V o.N.	0,25 %
Schroder ISF Europ.Eq.Alpha Namensanteile A Acc o.N.	0,40 %
Squad Capital - Squad Value Actions au Porteur T o.N.	1,50 %
StarCap FCP - Argos Inhaber-Anteile A-EUR o.N.	0,09 %
Threadn.Inv Fds-Pan Eur.Sm.Co Thesaurierungsant.Kl.1 EO o.N.	1,50 %
Threadn.Spec.I.-Target Return Thesaurierungsant.Ins.Gr.EO oN	0,65 %
TMW Immobilien Weltfonds Inhaber-Anteile P	1,50 %
VMP EuroBlue Systematic Inhaber-Anteile o.N.	1,75 %
W&W Gl.Strat.Fd-W&W Eu.Corp.Bd Bearer Units A o.N.	2,00 %

Die Zielfonds wurden zum Nettoinventarwert gekauft bzw. verkauft, d.h. es wurden keine Ausgabeaufschläge und Rücknahmegebühren gezahlt.